



شرکت پتروشیمی زاگرس
(سهامی عام)



گزارش فعالیت هیئت مدیره برای
سال مالی منتهی به ۱۴۰۲/۱۲/۲۹

مجمع عمومی عادی سالانه صاحبان سهام

شرکت پتروشیمی زاگرس (سهامی عام)

در اجرای مفاد ماده ۲۳۲ اصلاحیه قانون تجارت مصوب اسفندماه ۱۳۴۷ و ماده ۴۵ قانون بازار اوراق بهادار بدینوسیله گزارش درباره فعالیت و وضع عمومی شرکت برای سال مالی منتهی به ۱۴۰۲/۱۲/۲۹ بر پایه سوابق مدارک و اطلاعات موجود تهیه و به شرح ذیل تقدیم می گردد. گزارش حاضر به عنوان یکی از گزارش های سالانه هیئت مدیره به مجمع، مبتنی بر اطلاعات ارائه شده در صورت های مالی بوده و اطلاعاتی رادخصوص وضع عمومی شرکت و عملکرد هیئت مدیره فراهم می آورد.

به نظر اینجانبان اطلاعات مندرج در این گزارش که درباره عملیات و وضع عمومی شرکت می باشد، با تأکید بر ارائه منصفانه نتایج عملکرد هیئت مدیره و در جهت حفظ منافع شرکت و انطباق با مقررات قانونی و اساسنامه شرکت تهیه و ارائه گردیده است. این اطلاعات هماهنگ با واقعیت های موجود بوده و اثرات آنها در آینده تا حدی که در موقعیت فعلی می توان پیش بینی نمود، به نحو درست و کافی در این گزارش ارائه گردیده و هیچ موضوعی که عدم آگاهی از آن موجب گمراهی استفاده کنندگان می شود، از گزارش حذف نگردیده و در تاریخ ۱۴۰۳/۰۳/۲۳ به تایید هیأت مدیره رسیده است.

امضاء	سمت	نماینده	اعضاء هیئت مدیره
	رئیس هیئت مدیره - غیرموظف	غلامحسین آذر مهر	شرکت مجتمع صنعتی نفت و گاز صبا جم کنگان
	نایب رئیس هیئت مدیره و مدیر عامل	متین دیداری	شرکت گروه گسترش نفت و گاز پارسیان
	عضو هیئت مدیره - غیرموظف	محمود مجیب	شرکت صادرفر
	عضو هیئت مدیره - غیرموظف	سید جعفر هاشمی	شرکت سرمایه گذاری هامون سپاهان
	عضو هیئت مدیره - غیرموظف	سید مجید سیدیان	شرکت گروه صنعتی شیمی پوشینه



فهرست مطالب

- ۱-گزیده اطلاعات.....۴
- ۲-پیام هیئت مدیره.....۵
- ۳-مولفه های کلیدی راهبردی.....۶
- ۳-۱-چشم انداز.....۶
- ۳-۲-ماموریت.....۶
- ۳-۳-اهداف کلان.....۶
- ۳-۴-مرور کلی بر عملکرد و دستاوردهای مهم شرکت در سال مالی مورد گزارش.....۶
- ۴-مرور کلی بر وضعیت و جایگاه شرکت.....۷
- ۴-۱-جایگاه شرکت در صنعت.....۷
- ۴-۲-فرصتهای صنعت.....۷
- ۴-۳-تهدیدهای صنعت.....۷
- ۵-کلیاتی درباره شرکت.....۸
- ۵-۱-تاریخچه.....۸
- ۵-۲-موضوع فعالیت شرکت.....۸
- ۵-۳-سرمایه و ترکیب سهامداران.....۹
- ۶-شرکت از منظر بورس اوراق بهادار.....۱۰
- ۶-۱-وضعیت معاملات و قیمت سهام.....۱۰
- ۶-۲-وضعیت نقدشوندگی و کیفیت افشاء اطلاعات شرکت.....۱۰
- ۶-۳-رتبه شرکت پتروشیمی زاگرس در میان شرکت های بورسی.....۱۰
- ۶-۴-روند قیمت سهام شرکت پتروشیمی زاگرس.....۱۱
- ۷-محیط حقوقی شرکت.....۱۱
- ۸-مروری بر عملکرد مالی و عملیاتی شرکت در سال جاری.....۱۲
- ۸-۱-اقدام صورت سود و زیان.....۱۲
- ۸-۲-برنامه و بودجه مصوب سال مالی مورد گزارش و مقایسه عملکرد با بودجه.....۱۳
- ۸-۳-آمار تولید ، فروش،خريد و مصرف مواد اولیه.....۱۳
- ۸-۴-تغییرات در سرمایه گذاری ها.....۱۴
- ۸-۵-تغییرات در ساختار سرمایه و سیاست های تامین مالی.....۱۴
- ۸-۶-تغییرات در وضعیت نقدینگی.....۱۵
- ۸-۷-بیان سیاست های تامین مالی و سیاست های اعتباری شرکت.....۱۶
- ۸-۹-نسبت های مالی.....۱۶



- ۹- اطلاعات مربوط به معاملات با اشخاص وابسته..... ۱۸
- ۱۰-اطلاعات تعهدات مالی آتی شرکت..... ۲۰
- ۱۱-نظام راهبری شرکت..... ۲۰
- ۱۲-تجزیه و تحلیل ریسک شرکت..... ۲۴
- ۱۳-گزارش پایداری شرکت..... ۲۶
- ۱۳-۱- بعد محیط زیست..... ۲۶
- ۱۳-۲- بعد مسئولیت اجتماعی..... ۲۹
- ۱۳-۳- بعد اقتصادی..... ۳۱
- ۱۴-اقدامات انجام شده در خصوص تکالیف مجمع..... ۳۴
- ۱۵-پیشنهاد هیأت مدیره برای تقسیم سود..... ۳۵
- ۱۶-برنامه های آینده شرکت..... ۳۵
- ۱۷-اطلاعات تماس با شرکت..... ۳۶
- ۱۸- گزارش ریز زمین وساختمان..... ۳۷



۱- گزیده اطلاعات اصلی شرکت

۱۴۰۰	تجدید ارائه شده-۱۴۰۱	۱۴۰۲
۱۹۲,۶۲۸,۴۴۴	۲۱۵,۸۴۷,۵۰۲	۲۵۸,۷۳۴,۸۳۱
۱۵,۲۲۹,۴۷۱	۲۶,۹۲۸,۸۹۳	۱۲,۰۵۴,۹۴۷
۳,۷۳۷,۳۴۷	(۴۷۹,۵۰۳)	۱,۱۹۹,۹۵۱
۱۸,۹۶۶,۸۱۸	۲۶,۴۴۹,۳۹۰	۱۳,۲۵۴,۸۹۸
۰	۰	۰

الف) اطلاعات عملکرد مالی طی سال (مبالغ به میلیون ریال):

درآمد عملیاتی

سود عملیاتی

خالص سایر درآمدها و هزینه های غیر عملیاتی

سود خالص - پس از کسر مالیات

تعدیلات سنواتی

۹۳,۹۸۳,۲۹۵	۱۱۶,۳۱۸,۹۹۸	۱۶۷,۸۴۹,۸۷۲
۶۳,۷۸۳,۵۸۵	۸۱,۳۲۸,۱۱۷	۱۴۶,۱۰۸,۹۴۲
۲,۴۰۰,۰۰۰	۲,۴۰۰,۰۰۰	۲,۴۰۰,۰۰۰
۳۰,۱۹۹,۷۱۰	۳۴,۹۹۰,۸۸۱	۲۱,۷۴۰,۹۳۰

ب) اطلاعات وضعیت مالی در پایان سال (مبالغ به میلیون ریال):

جمع دارایی ها

جمع بدهی ها

سرمایه ثبت شده

جمع حقوق مالکانه

ج) نرخ بازده (درصد):

نرخ بازده دارایی ها

نرخ بازده حقوق صاحبان سهام (ارزش ویژه)

۲۰	۲۳	۸
۶۳	۷۶	۶۱

د) اطلاعات مربوط به هر سهم:

تعداد سهام در زمان برگزاری مجمع

پیش بینی سود هر سهم - ریال

سود واقعی هر سهم - ریال

سود نقدی هر سهم (۸۰ درصد سود سال ۱۴۰۲) - ریال

آخرین قیمت هر سهم در تاریخ تایید گزارش - ریال

ارزش دفتری هر سهم - ریال

نسبت قیمت به درآمد واقعی هر سهم - مرتبه

۲,۴۰۰,۰۰۰,۰۰۰	۲,۴۰۰,۰۰۰,۰۰۰	۲,۴۰۰,۰۰۰,۰۰۰
۱۶۶۸۰	۸,۹۱۴	۱۱,۸۸۹
۷,۹۰۳	۱۱,۰۲۱	۵,۵۲۳
۹۰۰۰	۱۱,۰۰۰	۴,۴۱۸
۱۲۴,۷۰۰	۱۴۷,۶۰۰	۱۰۵,۲۵۰
۱,۰۰۰	۱,۰۰۰	۱,۰۰۰
۱۵,۸	۱۳,۴	۱۹,۰۵

سود نقدی سال ۱۴۰۲ به پیشنهاد هیأت مدیره ۴,۴۱۸ ریال می باشد.

ه) سایر اطلاعات

تعداد کارکنان - نفر (پایان سال)

۸۱۳	۸۱۱	۸۴۲
-----	-----	-----



۲- پیام هیأت مدیره

سهامداران گرامی؛

مفتخریم که پس از یک سال تلاش بی وقفه کارکنان و هیأت مدیره شرکت "پتروشیمی زاگرس" برای ارایه کارنامه خویش در خدمت شما هستیم و خرسندیم که علیرغم شرایط خاص اقتصادی حاکم بر کشور برنامه های شرکت در حال اجرا بوده و شرکت توانسته است جایگاه خویش را در بازار بین المللی متانول تثبیت نماید. پشت سرگازدن ناملايمات و مشکلات، جز با حمايت سهامداران در طی سال گذشته امکان پذیر نبود و هم اکنون همچون گذشته، شرکت ارزش آفرینی بیش از پیش برای سهامداران محترم را سرلوحه برنامه های خویش قرار خواهد داد.

۳- مولفه های کلیدی راهبردی

۳-۱- چشم انداز

" گسترش بازارهای فروش و توسعه زنجیره ارزش با تعهد به توسعه پایدار "

۳-۲- مأموریت

« شرکت پتروشیمی زاگرس به عنوان تولید کننده متانول در منطقه ویژه اقتصادی انرژی پارس جنوبی با استفاده از تکنولوژی های نوین، دسترسی آسان به خوراک و انعطاف پذیری در حمل محصول صادراتی ضمن تعهد به مسئولیت های اجتماعی و تکریم کارکنان، از طریق ارزش آفرینی برای ذی نفعان، موجبات رضایت مشتریان در بازار تجارت جهانی و سودآوری پایدار سازمان را فراهم می آورد.»

۳-۳- اهداف کلان

- توسعه زنجیره ارزش در راستای ایجاد ارزش افزوده بالاتر نسبت به محصول فعلی (تولید اتانول سنتزی)
- احداث واحد تولید اکسیژن و سرویسهای جانبی
- گسترش بازارهای فروش و توسعه زنجیره ارزش با تعهد به توسعه پایدار

۳-۴- مرور کلی بر عملکرد و دستاوردهای مهم شرکت در سال مالی مورد گزارش:

- کاهش قابل ملاحظه مصرف گاز طبیعی برای تولید یک تن متانول از مقدار متوسط ۸۶۵ استاندارد متر مکعب (براساس میانگین مصرف سال گذشته) به ۸۵۱ استاندارد متر مکعب (لازم بذکر است استاندارد گارانتی مصرف گاز خوراک حدود ۸۷۷ استاندارد متر مکعب می باشد)
- دریافت تندیس بلورین در بیست و یکمین همایش تعالی سازمانی- مدل ۱۴۰۰
- برگزاری پنجمین سمینار متانول ایران
- معرفی طرح زیروفلرینگ به عنوان یکی از طرح های برتر از سوی معاون رئیس جمهور در همایش معرفی برترین پروژه های محیط زیستی
- کسب رتبه نخست هفتمین همایش ملی کیفیت
- کسب گواهینامه BIS آزمایشگاه شرکت پتروشیمی زاگرس به منظور برقراری صادرات متانول به هند
- کسب تندیس چهار ستاره در پنجمین همایش تعالی HSE
- کسب عنوان یکی از شش پروژه برگزیده کشوری در جشنواره ملی بهره وری
- کسب عنوان منتخب برتر هفتمین اجلاس سراسری رضایتمندی مشتری
- کسب عنوان منتخب اجلاس سالیانه یکصد برند برتر سال
- کسب عنوان منتخب اولین رویداد ملی سلامت، محیط زیست و پایداری

۴- مرور کلی بر وضعیت و جایگاه شرکت

۴-۱- جایگاه شرکت در صنعت

طبق گزارش نشریه Argus، شرکت پتروشیمی زاگرس در سال ۲۰۲۳ ظرفیت تولید اسمی نزدیک به ۲ درصد از متانول جهان، حدود ۵ درصد از تجارت جهانی متانول و نزدیک به ۲ درصد از تولید واقعی جهانی متانول را دارا می‌باشد. شرکت پتروشیمی زاگرس جز پنج شرکت بزرگ تولیدکننده‌ی متانول جهان است و در بین شرکت‌های فعال در این صنعت در کشور ایران در رده اول قرار دارد. همچنین سهم فروش محصولات مختلف این شرکت از کل بازار داخلی و صادرات به شرح زیر است:

سال مالی منتهی به ۱۴۰۰/۱۲/۲۹		سال مالی منتهی به ۱۴۰۱/۱۲/۲۹		سال مالی منتهی به ۱۴۰۲/۱۲/۲۹		نوع محصول
سهم شرکت از بازار		سهم شرکت از بازار		سهم شرکت از بازار		
صادرات	داخلی	صادرات	داخلی	صادرات	داخلی	
میلیون ریال	میلیون ریال	میلیون ریال	میلیون ریال	میلیون ریال	میلیون ریال	متانول
۱۷۸.۱۴۵.۳۹۷	۱۳.۶۸۹.۳۰۰	۱۹۹.۲۰۷.۸۳۶	۱۳.۳۶۸.۷۲۴	۲۴۳.۶۵۴.۵۸۳	۱۱.۶۲۷.۸۱۰	
-	۷۹۳.۷۴۷	-	۳.۲۷۰.۹۴۲	-	۳.۴۵۲.۴۳۸	بخار
۱۷۸.۱۴۵.۳۹۷	۱۴.۴۸۳.۰۴۷	۱۹۹.۲۰۷.۸۳۶	۱۶.۶۳۹.۶۶۶	۲۴۳.۶۵۴.۵۸۳	۱۵.۰۸۰.۲۴۸	جمع

۴-۲- فرصتهای صنعت

- وجود نیروهای متخصص و توانمند
- دسترسی به آبهای آزاد بین‌المللی (سهولت صادرات)
- موقعیت جغرافیایی ممتاز ایران
- رضایت مشتریان از کیفیت محصول
- روابط سیاسی و اقتصادی مناسب با چین و امکان تداوم صادرات
- استفاده از توانایی شرکت‌های داخلی برای ارتقای فناوری

۴-۳- تهدیدهای صنعت

- عدم رشد صنایع پایین دستی متانول در کشور
- افزایش قابل توجه قیمت یوتیلیتی و افزایش قیمت خوراک
- محدودیت در خرید خارجی فناوری، تجهیزات، قطعات یدکی و مواد مصرفی و افزایش هزینه‌های خرید خارجی
- افزایش هزینه‌های حمل‌بواسطه تحریم‌ها
- دشواری صادرات محصولات پتروشیمی به بازارهای جهانی
- افزایش هزینه واردات فناوری، تجهیزات، قطعات یدکی و مواد مصرفی
- کاهش قیمت جهانی متانول و کاهش درآمدهای صادراتی
- محدودیت در دسترسی به شرکت‌های خارجی صاحب فناوری برای ارتقای فناوری‌های تولیدی و پشتیبانی
- کاهش تولید بواسطه قطع خوراک (گاز) در فصول سرد

۵- کلیاتی درباره شرکت

۵-۱- تاریخچه

شرکت پتروشیمی زاگرس (سهامی عام) در تاریخ ۱۳۷۷/۱۲/۳ با نام شرکت کالاآوران پتروشیمی تاسیس و تحت شماره ۱۴۸۳۴۴ در اداره ثبت شرکتها و موسسات غیر تجاری تهران به ثبت رسیده و به موجب صورتجلسه مورخه ۱۳۷۹/۳/۷ مجمع عمومی فوق العاده، نام شرکت از پتروشیمی کالاآوران به پتروشیمی زاگرس تغییر کرده است. تاریخچه وقایع مهم شرکت به شرح ذیل می باشد:

سال	شرح
۱۳۷۷	تاسیس شرکت کالا آوران پتروشیمی به شماره ۱۴۸۳۴۴ در اداره ثبت شرکتها و موسسات غیر تجاری تهران
۱۳۷۹	در راستای برنامه سوم توسعه اقتصادی کشور به شرکت پتروشیمی زاگرس تغییر نام داده است .
۱۳۸۰	عقد قرارداد با شرکتهای لورگی و پیدک برای اجرای پروژه متانول اول با ظرفیت ۱،۶۵۰،۰۰۰ تن
۱۳۸۳	عقد قرارداد با شرکت های یاد شده بالا برای اجرای پروژه متانول دوم با ظرفیت ۱،۶۵۰،۰۰۰ تن
۱۳۸۵	آغاز بهره برداری از واحد اول، مورخ ۱۳۸۵/۱۲/۱۷
۱۳۸۸	آغاز بهره برداری از واحد دوم ، مورخ ۱۳۸۸/۴/۸
۱۳۹۰	دریافت پروانه برخورداری از معافیت ماده ۱۳۲ ق.م.م برای متانول و بخار به شماره ۴۲۸۸/۱۲۱ مورخ ۱۳۹۰/۱۰/۰۶ پذیرش در فرابورس طبق مجوز شماره ۱۰۸۶۱ مورخ ۱۳۹۰/۰۲/۲۶

۵-۲- موضوع فعالیت شرکت

موضوع فعالیت شرکت، به موجب ماده ۲ اساسنامه آن عبارتست از احداث، راه اندازی، بهره برداری کارخانجات صنعتی به منظور تولید، بازاریابی، فروش، صدور محصولات پتروشیمی و فرآورده های فرعی، مشتقات ذیربط آنها و کلیه فعالیتهای تولیدی، صنعتی، بازرگانی، فنی مهندسی که بطور مستقیم یا غیرمستقیم مربوط به عملیات مذکور می باشد، با رعایت قوانین و مقررات مربوطه شرکت برای نیل به اهداف خود می تواند به عملیات زیر مبادرت نماید:

- ۱- تشکیل انواع شرکتهای و یا مشارکت (حقوقی یا مدنی) با شرکتهای دیگر
- ۲- مبادرت به خرید و فروش و معاملات بازرگانی داخلی و خارجی
- ۳- استفاده از تسهیلات مالی و اعتباری بانکها و موسسات اعتباری
- ۴- خرید و فروش سهام شرکتهای تولیدی و خدماتی
- ۵- خرید و فروش اوراق بهادار
- ۶- انجام عملیات خدماتی، مالی، اعتباری و بازرگانی در خصوص موضوع شرکت
- ۷- اخذ نمایندگی، ایجاد شعبه و اعطای نمایندگی در داخل و خارج کشور
- ۸- انجام کلیه عملیاتی که بطور مستقیم یا غیر مستقیم برای تحقق اهداف شرکت لازم و مفید بوده یا در جهت اجرای موضوع شرکت ضرورت داشته باشد.



۵-۳- سرمایه و ترکیب سهامداران

سرمایه شرکت در بدو تاسیس مبلغ ۳ میلیون ریال (شامل تعداد ۳۰۰ سهم، به ارزش اسمی هر سهم ۱۰,۰۰۰ ریال) بوده که طی چندین مرحله به مبلغ ۲,۴۰۰,۰۰۰ میلیون ریال (شامل تعداد ۲,۴۰۰,۰۰۰ سهم، به ارزش اسمی هر سهم ۱,۰۰۰ ریال) افزایش یافته است. که آخرین مرحله به شرح زیر است:

تغییرات سرمایه شرکت			
محل افزایش سرمایه	سرمایه جدید ثبت شده (میلیون ریال)	درصدافزایش سرمایه	تاریخ افزایش سرمایه
ثبت شرکت با سرمایه اولیه	۳	۱۳۷۹
از محل مطالبات حال شده	۳۰۰.۰۰۰	۱۳۸۲
از محل آورده نقدی و مطالبات	۵۰۰.۰۰۰	۶۷	۱۳۸۳
از محل مطالبات	۱.۱۵۰.۰۰۰	۱۳۰	۱۳۸۴
از محل آورده نقدی و مطالبات	۲.۴۰۰.۰۰۰	۱۰۹	۱۳۸۶

همچنین سهامداران دارای مالکیت بیش از ۱٪ سهام شرکت در پایان سال مالی منتهی به ۱۴۰۲/۱۲/۲۹ به شرح جدول زیر است:

ردیف	نام سهامدار	۱۴۰۲/۱۲/۲۹		۱۴۰۱/۱۲/۲۹		۱۴۰۰/۱۲/۲۹	
		تعداد سهام	درصد	تعداد سهام	درصد	تعداد سهام	درصد
۱	شرکت گروه گسترش نفت و گاز پارسیان (سهامی عام)	۸۱۳.۶۸۳.۶۸۴	۳۳.۹۰	۸۱۳.۶۸۳.۶۸۴	۳۳.۹۰	۸۱۳.۶۸۳.۶۸۴	۳۳.۹
۲	شرکت گروه پتروشیمی تابان فردا (سهامی عام)	۴۵۲.۱۲۰.۰۰۰	۱۸.۸۴	۴۵۲.۱۲۰.۰۰۰	۱۸.۸۴	۴۶۰.۰۰۱.۰۰۰	۱۹.۱۷
۳	شرکت گروه صنعتی شیمی پوشینه (سهامی خاص)	۴۲۶.۷۳۱.۰۰۰	۱۷.۷۸	۴۲۶.۷۳۱.۰۰۰	۱۷.۷۸	۴۲۶.۷۳۱.۰۰۰	۱۷.۷۸
۴	شرکت صادر فر (سهامی خاص)	۳۹۰.۹۰۵.۱۰۱	۱۶.۲۹	۳۹۰.۹۰۵.۱۰۱	۱۶.۲۹	۳۸۷.۸۶۰.۸۶۷	۱۶.۱۶
۵	شرکت صنعت مروارید ارم	۳۳.۷۱۵.۸۴۵	۱.۴۰	۴۷.۴۶۵.۸۴۵	۱.۹۸	۴۷.۴۶۵.۸۴۵	۱.۹۸
	جمع	۲.۱۱۷.۱۵۵.۶۳۰	۸۸.۲۱	۲.۱۳۰.۹۰۵.۶۳۰	۸۸.۷۹	۲.۱۳۵.۷۴۱.۳۹۶	۸۸.۹۹



۶- شرکت از منظر بورس اوراق بهادار

۶-۱- وضعیت معاملات و قیمت سهام

شرکت پتروشیمی زاگرس در تاریخ ۱۳۹۰/۰۲/۲۶ به عنوان سی و هفتمین نماد معاملاتی با نماد زاگرس در بازار فرابورس به ثبت رسیده است. و در تاریخ ۱۳۹۰/۰۴/۲۰ برای اولین بار سهام آن مورد معامله قرار گرفت.

وضعیت سهام شرکت طی ۵ سال اخیر به شرح زیر بوده است:

پایان سال مالی							
سال مالی منتهی به	تعداد سهام معامله شده	ارزش سهام معامله شده	تعداد روزهای باز بودن نماد	تعداد روزهایی که نماد معامله شده است	ارزش بازار	قیمت سهم	سرمایه
	میلیون ریال	میلیون ریال			میلیون ریال	ریال	میلیون ریال
۱۳۹۸/۱۲/۲۹	۳۳۶.۷۶۰.۵۶۰	۲۱.۹۵۲.۸۶۲	۲۲۳	۲۲۳	۱۷۷.۹۰۰.۰۰۰	۷۴.۱۲۵	۲.۴۰۰.۰۰۰
۱۳۹۹/۱۲/۳۰	۵۵۹.۶۰۹.۵۴۰	۹۱.۱۱۰.۶۴۳	۲۳۷	۲۳۷	۵۴۶.۳۳۸.۸۰۰	۲۲۷.۶۶۲	۲.۴۰۰.۰۰۰
۱۴۰۰/۱۲/۲۹	۱۶۱.۱۶۱.۷۰۸	۳۷.۷۹۲.۶۰۱	۲۳۵	۲۳۵	۴۳۹.۴۴۰.۰۰۰	۱۸۳.۱۰۰	۲.۴۰۰.۰۰۰
۱۴۰۱/۱۲/۲۹	۲۱۰.۰۲۰.۷۸۹	۲۹.۶۳۶.۳۷۵	۲۲۱	۲۲۱	۴۴۷.۶۰۰.۰۰۰	۱۸۶.۵۰۰	۲.۴۰۰.۰۰۰
۱۴۰۲/۱۲/۲۹	۱۶۷.۴۷۰.۱۴۵	۲۶.۵۴۷.۸۹۸	۲۲۸	۲۲۸	۳۲۴.۱۲۰.۰۰۰	۱۳۵.۰۵۰	۲.۴۰۰.۰۰۰

۶-۲- وضعیت نقدشوندگی و کیفیت افشاء اطلاعات شرکت

اطلاعات مربوط به پیش‌بینی‌های درآمد هر سهم شرکت برای سال مالی منتهی به ۱۴۰۲/۱۲/۲۹ و عملکرد واقعی آن به شرح زیر بوده است:

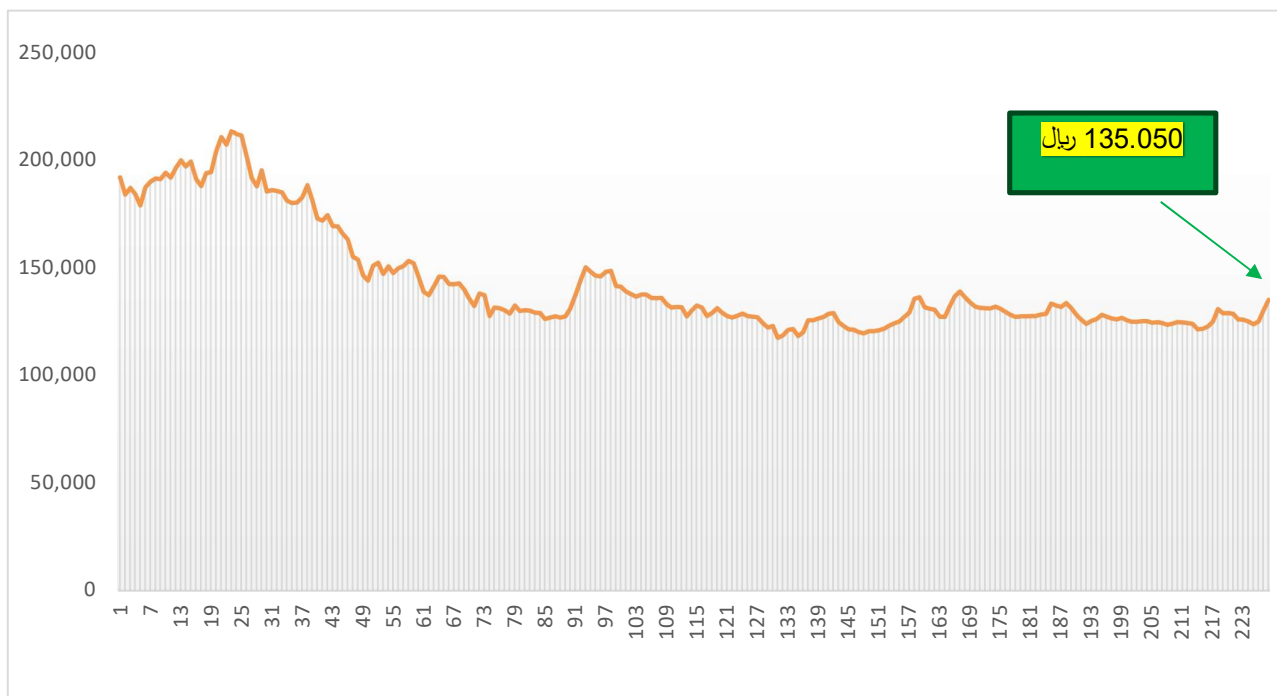
عملکرد واقعی-ریال	پیش‌بینی درآمد هر سهم-ریال
۵.۵۲۳	۱۱.۸۸۹

۶-۳- وضعیت سهام شرکت پتروشیمی زاگرس

وضعیت شرکت بر مبنای آخرین اطلاعات سازمان بورس و اوراق بهادار به شرح ذیل است :

شرح	۱۴۰۱/۱۲/۲۹	۱۴۰۰/۱۲/۲۹	۱۳۹۹/۱۲/۳۰	۱۳۹۸/۱۲/۲۹	۱۳۹۷/۱۲/۲۹
تعداد روزهای گشایش نماد	۲۲۸	۲۲۱	۲۳۵	۲۲۳	۲۳۶
تعداد روزهای معاملاتی	۲۲۸	۲۲۱	۲۳۵	۲۲۳	۲۳۶

۴-۶- روند قیمت سهام شرکت پتروشیمی زاگرس در سال ۱۴۰۲



۷- محیط حقوقی شرکت

مهمترین قوانین و مقررات حاکم بر فعالیت شرکت عبارتند از:

❖ قوانین و مقررات حقوقی و قضایی.

❖ قوانین و مقررات کار و امور اجتماعی و ایمنی و بهداشت.

❖ قوانین و مقررات محیط زیست.

❖ قوانین و مقررات تجاری و بازرگانی (صادرات و واردات).

❖ قوانین و مقررات مالی و حسابداری.

❖ مقررات و دستورالعمل‌های سازمان بورس و اوراق بهادار.

❖ آیین نامه‌ها و مقررات داخلی شرکت.

❖ قوانین و مقررات مالیاتی.

❖ قانون بازار اوراق بهادار

❖ قانون مبارزه با پولشویی

❖ قانون توسعه ابزارها و نهادهای مالی



۸- مروری بر عملکرد مالی و عملیاتی شرکت در سال جاری

- ارائه گزارش عملکرد مالی شرکت در دو سال اخیر به صورت مقایسه‌ای:

۸-۱- اقلام صورت سود و زیان:

تجدید ارائه شده		صورت سود و زیان	
سال ۱۴۰۱		سال ۱۴۰۲	
میلیون ریال		میلیون ریال	
۲۱۵.۸۴۷.۵۰۲		۲۵۸.۷۳۴.۸۳۱	درآمد عملیاتی
(۱۵۰.۶۵۳.۰۹۴)		(۱۹۲.۰۲۰.۴۵۵)	بهای تمام شده درآمد عملیاتی
۶۵.۱۹۴.۴۰۸		۶۶.۷۱۴.۳۷۶	سود ناخالص
(۴۶.۳۰۱.۰۲۱)		(۵۷.۱۸۵.۱۷۱)	هزینه های فروش، اداری و عمومی
۱۰.۲۷۷.۵۲۹		۵.۴۱۹.۳۷۴	سایر درآمدها
(۲.۲۴۲.۰۲۳)		(۲.۸۹۳.۶۳۲)	سایر هزینه ها
۲۶.۹۲۸.۸۹۳		۱۲.۰۵۴.۹۴۷	سود عملیاتی
(۴۷۹.۵۰۳)		۱.۱۹۹.۹۵۱	خالص سایر درآمدها و هزینه های غیر عملیاتی
۲۶.۴۴۹.۳۹۰		۱۳.۲۵۴.۸۹۸	سود قبل از مالیات
-		-	مالیات بر درآمد سالهای قبل
۲۶.۴۴۹.۳۹۰		۱۳.۲۵۴.۸۹۸	سود خالص
۱۱.۲۲۱		۵.۰۲۳	سود پایه هر سهم عملیاتی -ریال
(۲۰۰)		۵۰۰	سود پایه هر سهم غیر عملیاتی-ریال
۱۱.۰۲۱		۵.۵۲۳	سود پایه هر سهم - ریال



۸-۲- برنامه و بودجه مصوب سال مالی مورد گزارش و مقایسه عملکرد ۱۴۰۲ با بودجه

سال مالی منتهی به ۱۴۰۲/۱۲/۲۹ (بودجه) میلیون ریال	سال مالی منتهی به ۱۴۰۲/۱۲/۲۹ (واقعی) میلیون ریال	
۳۱۱.۹۴۱.۱۹۱	۲۵۸.۷۳۴.۸۳۱	درآمد عملیاتی
(۲۱۷.۳۳۲.۲۹۳)	(۱۹۲.۰۲۰.۴۵۵)	بهای تمام شده درآمدهای عملیاتی
۹۴.۶۰۸.۸۹۸	۶۶.۷۱۴.۳۷۶	سود ناخالص
(۶۴.۱۲۶.۱۳۲)	(۵۷.۱۸۵.۱۷۱)	هزینه های فروش، اداری و عمومی
۲.۸۱۴.۸۴۱	۵.۴۱۹.۳۷۴	سایر درآمدها
.	(۲.۸۹۳.۶۳۲)	سایر هزینه ها
۳۳.۲۹۷.۶۰۷	۱۲.۰۵۴.۹۴۷	سود عملیاتی
.	.	هزینه های مالی
۱.۵۰۰.۰۰۰	۱.۱۹۹.۹۵۱	سایر درآمدها و هزینه های غیر عملیاتی
۳۴.۷۹۷.۶۰۷	۱۳.۲۵۴.۸۹۸	سود قبل از مالیات
(۶.۲۶۳.۵۷۰)	-	مالیات عملکرد
۲۸.۵۳۴.۰۳۷	۱۳.۲۵۴.۸۹۸	سود (زیان) خالص
۱۱.۸۸۹	۵.۵۲۳	سود پایه هر سهم (EPS) (ریال)

تفاوت عملکرد واقعی با بودجه عمدتاً مربوط به کاهش مقدار تولید و فروش بدلیل محدودیت مصرف گاز خوراک در ماه های سرد سال و گاز اکسیژن در طی سال بوده و همچنین افزایش نرخ گاز خوراک و سرویس های جانبی نسبت به پیش بینی انجام شده می باشد .

۸-۳- آمار تولید، فروش، خرید و مصرف مواد اولیه

مقدار تولید واقعی (تن) سال مالی ۱۴۰۰	مقدار تولید واقعی (تن) سال مالی ۱۴۰۱	مقدار تولید واقعی (تن) سال مالی ۱۴۰۲	محصولات
۲.۵۱۴.۰۸۸	۲.۴۸۸.۰۵۲	۲.۳۹۹.۸۳۹	متانول
۵.۴۷۴.۲۶۰	۵.۳۵۶.۲۸۶	۵.۲۷۵.۲۷۹	بخار

مقدار مصرف سال ۱۴۰۱	مقدار مصرف سال ۱۴۰۲	واحد اندازه گیری	مواد اولیه و سرویس جانبی عمده
۲.۱۵۱.۹۵۸.۳۵۳	۲.۰۴۱.۶۳۲.۴۱۴	SM ^۳	گاز خوراک
۹۲۱.۵۷۶.۷۰۷	۹۰۲.۳۵۲.۸۲۴	NM ^۳	گاز اکسیژن



۸-۴- تغییرات در سرمایه‌گذاری ها شامل:

الف) تغییرات دارایی‌های ثابت مشهود:

دلایل تغییرات	درصد تغییر	سال ۱۴۰۱	سال ۱۴۰۲
عمدتاً مربوط به خرید راکتور ، ریفرکتوری ، متریال ریفرکتوری ، توربین بخار ، کاتالیست ، توسعه ناوگان حمل و نقل محصول ، احداث ساختمان های جامع مرکزی و ماشینری وانبار سوله و همچنین سایر دارایی های در جریان تکمیل	۳۶.۷	۴۲.۳۳۰.۴۴۴	۵۷.۸۸۹.۰۹۳

ب) تغییرات دارایی های نامشهود :

دلایل تغییرات	درصد تغییر	سال ۱۴۰۱	سال ۱۴۰۲
افزایش مربوط به پرداخت ۳۰ درصد از قرارداد لیسانس پروژه اتانول سنتزی	۱۷۱۵	۱۱۷.۷۵۵	۲.۱۳۸.۲۹۱

۸-۵- تغییرات در ساختار سرمایه و سیاست‌های تامین مالی شامل:

الف : تغییرات در حقوق مالکانه :

ب: سود انباشته :

دلایل تغییرات	درصد تغییر	سال ۱۴۰۱	سال ۱۴۰۲	ردیف
افزایش قیمت تمام شده بواسطه افزایش متوسط نرخ گاز خوراک و همچنین افزایش هزینه های اداری و فروش بدلیل افزایش هزینه حمل (بدلیل افزایش ۳۹ درصدی متوسط نرخ تبدیل ارز نسبت به سال قبل) و هزینه ترخیص ، بارگیری و همچنین اعمال نیم درصد عوارض صادراتی و افزایش هزینه های استهلاک بواسطه توسعه ناوگان حمل و نقل دریایی نسبت به سال قبل	(۳۸)	۳۴.۹۹۰.۸۸۱	۲۱.۷۴۰.۹۳۰	الف
	(۴۰)	۳۲.۷۷۸.۹۹۷	۱۹.۶۴۲.۱۳۵	ب

۸-۶- تغییرات در وضعیت نقدینگی:

۱۴۰۱	۱۴۰۲	شرح
میلیون ریال	میلیون ریال	
		جریان های نقدی حاصل از فعالیت های عملیاتی
۴۲.۵۴۴.۷۷۵	۲۳.۲۷۷.۱۴۹	نقد حاصل از عملیات
-		پرداخت های نقدی بابت مالیات بر درآمد
۴۲.۵۴۴.۷۷۵	۲۳.۲۷۷.۱۴۹	جریان خالص ورود نقد حاصل از فعالیت های عملیاتی
		جریان های نقدی حاصل از فعالیت های سرمایه گذاری
۸۵۸.۵۳۰	۶۴۶.۷۰۱	دریافت های نقدی حاصل از سود سپرده های سرمایه گذاری بانکی
۱.۱۹۷.۱۹۶	۱.۳۹۰.۲۹۶	دریافت های نقدی حاصل از سود اوراق مشارکت و صندوق های سرمایه گذاری
۲.۰۹۱.۲۳۸	-	دریافت های نقدی حاصل از فروش دارایی های ثابت مشهود
۱۵	۱۴	دریافت های نقدی حاصل از سود سهام
(۹۶۲.۰۶۰)	(۱.۲۵۰.۴۴۴)	پرداخت های نقدی برای تحصیل سرمایه گذاری های کوتاه مدت
-	(۲۴۰.۰۰۰)	پرداخت های نقدی برای تحصیل سرمایه گذاری های بلندمدت
-	(۲.۰۶۶.۸۲۵)	پرداخت های نقدی برای خرید دارایی های نامشهود
(۲۵.۹۳۴.۸۲۹)	(۱۹.۰۶۰.۶۲۲)	پرداخت های نقدی برای خرید دارایی های ثابت مشهود
(۲۲.۷۴۹.۹۱۰)	(۲۰.۵۸۰.۸۸۰)	جریان خالص خروج نقد حاصل از فعالیت های سرمایه گذاری
۱۹.۷۹۴.۸۶۵	۲.۶۹۶.۲۶۹	جریان خالص ورود نقد قبل از فعالیت های تأمین مالی
		جریان های نقدی حاصل از فعالیت های تأمین مالی
۳۷۵.۳۱۱	۳۹۴.۵۲۰	دریافت های نقدی حاصل از فروش سهام خزانه
(۴۳۳.۵۲۹)	(۴۹۹.۳۶۹)	پرداخت های نقدی برای خرید سهام خزانه
(۱۸.۹۴۴.۹۹۴)	(۷.۲۹۰.۰۵۲)	پرداخت های نقدی بابت سود سهام
(۱۹.۰۰۳.۲۱۲)	(۷.۳۹۴.۹۰۱)	جریان خالص خروج نقد ناشی از فعالیت های تأمین مالی
۷۹۱.۶۵۳	(۴.۶۹۸.۶۳۲)	خالص (کاهش) افزایش در موجودی نقد
۶.۳۶۳.۵۰۵	۱۰.۰۶۹.۴۲۳	مانده موجودی نقد در ابتدای سال
۲.۹۱۴.۲۶۵	(۱۰۶.۰۸۲)	تأثیر تغییرات نرخ ارز
۱۰.۰۶۹.۴۲۳	۵.۲۶۴.۷۰۹	مانده موجودی نقد در پایان سال



۸-۷- بیان سیاستهای تامین مالی و سیاستهای اعتباری شرکت:

تامین مالی ارزان قیمت، ترجیحاً از منابع خارجی، متناسب با نیازهای شرکت

۸-۸- نسبتهای مالی شامل:

الف) نسبتهای فعالیت شامل دوره گردش موجودیها و دوره گردش مطالبات تجاری

ب) نسبتهای نقدینگی شامل نسبت جاری

ج) نسبت بدهی

د) نسبتهای سودآوری شامل نسبت بازده مجموع داراییها، نسبت بازده حقوق صاحبان سهام و نسبت نقدشوندگی سود

ه) سود هر سهم (EPS)، سود نقدی هر سهم (DPS) و جریان نقدی هر سهم

الف) نسبتهای فعالیت شامل دوره گردش موجودیها و دوره گردش مطالبات تجاری

سال ۱۴۰۱	سال ۱۴۰۲	فرمول	عنوان نسبت
۱۱.۷	۱۴.۵	$\frac{\text{بهای تمام شده کالای فروش رفته}}{\text{متوسط موجودی کالا ابتدا و انتهای دوره}}$	نسبت دوره گردش موجودیها
۵.۶	۵.۰۵	$\frac{\text{فروش}}{\text{متوسط حسابها و اسناد دریافتی ابتدا و انتهای دوره}}$	نسبت دوره گردش مطالبات

ب) نسبتهای نقدینگی شامل نسبت جاری

سال ۱۴۰۱	سال ۱۴۰۲	فرمول	عنوان نسبت
۰.۸۳	۰.۷۰	$\frac{\text{دارایی جاری در پایان دوره}}{\text{بدهیهای جاری در پایان دوره}}$	نسبت جاری

ج) نسبت بدهی

سال ۱۴۰۱	سال ۱۴۰۲	فرمول	عنوان نسبت
۰.۷۰	۰.۸۷	$\frac{\text{جمع بدهیها در پایان دوره}}{\text{جمع داراییها در پایان دوره}}$	نسبت بدهی



د) نسبت های سودآوری : نسبت نقد شونددگی سود

سال ۱۴۰۱	سال ۱۴۰۲	فرمول	عنوان نسبت
۱.۶۱	۱.۷۶	$\frac{\text{خالص نقد حاصل از فعالیت عملیاتی}}{\text{سود خالص}}$	نسبت نقد شونددگی سود
۰.۲۳	۰.۰۸	$\frac{\text{سود خالص}}{\text{جمع دارایی}}$	نسبت بازده مجموع دارایی ها
۰.۷۶	۰.۶۱	$\frac{\text{سود خالص در پایان دوره}}{\text{حقوق مالکانه}}$	نسبت بازده حقوق صاحبان سهام

ه) سود هر سهم (EPS) . سود نقدی هر سهم (DPS) و جریان نقدی هر سهم: مبالغ به (ریال)

سال ۱۴۰۱	سال ۱۴۰۲	فرمول	عنوان نسبت
۱۱.۰۲۱	۵.۵۲۳	سود خالص پس از کسر مالیات	سود هر سهم (EPS)
		تعداد سهام در پایان دوره	
۱۱.۰۰۰	۴.۴۱۸	سود نقدی که به صاحبان سهام پرداخت می گردد	سود نقدی هر سهم (DPS) *
		تعداد سهام پایان دوره	
۱۷.۷۲۷	۹.۶۹۹	خالص نقد حاصل از فعالیتهای عملیاتی	جریان نقدی هر سهم
		تعداد سهام در پایان دوره	

*سود نقدی پیشنهادی هیأت مدیره می باشد.



۹- اطلاعات مربوط به معاملات با اشخاص وابسته :

شرح	نام شخص وابسته	نوع وابستگی	مشمول ماده ۱۲۹	خرید کالا و خدمات	فروش کالا و خدمات	پرداخت ها و دریافت های نیابتی	پرداخت جهت تامین تنخواه	فروش ارز	انتقال طلب
سایر اشخاص وابسته	شرکت مبین انرژی خلیج فارس**	تأمین کننده مواد اولیه	-	۱۶۰.۹۳۷.۸۷۳	۵۰.۸۶.۳۳۴	-	-	-	۲۷.۹۰۸.۳۷۸
	شرکت گاز استان بوشهر**	تأمین کننده مواد اولیه	-	۱۴.۴۱۸.۴۹۳	-	-	-	-	(۲۷.۹۰۸.۳۷۸)
	شرکت پایانه ها و مخازن پتروشیمی**	هیئت مدیره مشترک	۷	۳۰۵۸.۹۹۷	-	-	-	-	-
	شرکت خارجی آسیایی*	شرکت فرعی	-	-	-	۳۰۱.۰۲۳	۲۸۲.۷۰۱	-	-
	شرکت خارجی اروپایی ۱*	شرکت فرعی	-	۱۷.۵۲۴.۸۰۷	-	۱.۲۱۶.۰۰۴	۲.۹۸۸.۷۳۹	-	-
	شرکت خارجی اروپایی ۲*	شرکت فرعی	۷	-	-	-	۱۴.۴۳۰	-	-
	شرکت بیمه تجارت نو**	هیئت مدیره مشترک	۷	۱۰۲	-	-	-	-	-
	پتروشیمی جم**	هیئت مدیره مشترک	۷	-	۹.۷۸۷	-	-	-	-
	پتروشیمی کاویان**	شرکت همگروه	-	-	۴.۸۵۱	-	-	-	-
	توسعه صنعت لاوان**	هیئت مدیره مشترک	۷	-	-	-	-	۴.۴۵۹.۹۰۹	-
		جمع		۱۹۵.۹۴۰.۲۷۲	۵.۱۰۰.۹۷۲	۱.۵۱۷.۰۲۷	۳.۲۸۵.۸۷۰	۴.۴۵۹.۹۰۹	-

*مبالغ مشخص شده عمدتاً مربوط به پرداخت هزینه های جاری و تامین نقدینگی می باشد .
**موارد مشخص شده بر اساس روال عادی معاملات انجام شده است .



مانده نهایی اشخاص وابسته به شرح زیر است (ارقام به میلیون ریال)

شرح	نام شخص وابسته	دریافتی‌های تجاری و سایر دریافتی‌ها		پرداختی‌های تجاری و سایر پرداختی‌ها	مقدار کالای امانی ما نزد دیگران	
		سود سهام پرداختی	دریافتی‌ها		۱۴۰۱/۱۲/۲۹	۱۴۰۲/۱۲/۲۹
	شرکت مبین انرژی خلیج فارس	-	-	-	۶۹۳,۱۰۴	-
	شرکت گاز استان بوشهر	-	-	(۳۹,۴۷۷,۰۱۶)	(۳۹,۴۷۷,۰۱۶)	-
	شرکت گروه گسترش نفت و گاز پارسیان	-	(۸,۹۵۰,۵۲۱)	-	(۱۰,۹۸,۴۷۳)	(۸,۹۵۰,۵۲۱)
	شرکت شیعی پوشینه	-	(۴,۶۹۴,۰۴۱)	-	(۵۷۶,۰۸۷)	(۴,۶۹۴,۰۴۱)
	شرکت صادر فر	-	(۴,۲۹۹,۹۵۶)	-	(۵۲۵,۱۴۱)	(۴,۲۹۹,۹۵۶)
	شرکت پایانه‌ها و مخازن پتروشیمی	-	-	(۲۵۰,۴۳۱)	(۴۴۶,۵۵۸)	(۲۵۰,۴۳۱)
	شرکت پتروشیمی مرجان	۶۹,۹۱۷	-	-	۶۹,۹۱۷	۶۹,۹۱۷
	شرکت خارجی اروپایی	۱,۲۶۹,۹۹۲	-	-	۲۰,۰۳۶,۳۸۵	۱,۲۶۹,۹۹۲
	شرکت خارجی آسیایی	۵۵,۶۲۸	-	-	۶۹,۶۵۶	۵۵,۶۲۸
	شرکت پتروشیمی خارک	۵۶۸	-	-	۳۰۰	۵۶۸
	شرکت پتروشیمی دماوند	۳۶۲	-	-	۳۶۲	۳۶۲
	شرکت پتروشیمی مارون	۲۴۹	-	-	۲۴۹	۲۴۹
	شرکت پتروشیمی فن‌آوران	۲۵	-	-	(۱۴۰)	۲۵
	شرکت پتروشیمی کاویان	۳۷۷	-	-	۳۷۷	۳۷۷
	شرکت پتروشیمی کرمانشاه	۱,۰۸۰	-	-	۱,۰۸۰	۱,۰۸۰
	شرکت پتروشیمی پردیس	۱۱,۴۷۱	-	-	۱۱,۳۶۷	۱۱,۴۷۱
	شرکت پتروشیمی جم	۱۹,۳۹۰	-	(۱,۶۵۳)	۱۴,۸۰۲	۱۷,۷۳۷
	توسعه صنعت لاوان	-	-	(۴,۰۳۶,۴۱۰)	(۷۶۹,۴۹۷)	(۴,۰۳۶,۴۱۰)
	شرکت پتروشیمی امیرکبیر	-	-	(۵,۷۳۴)	۶۳۴	(۵,۷۳۴)
	شرکت پتروشیمی بوشهر	۱۲,۱۴۸	-	-	(۲۹۴)	۱۲,۱۴۸
	شرکت پتروشیمی پارس	۳,۹۸۱	-	-	(۱۹۵)	۳,۹۸۱
	جمع	۱,۴۴۵,۱۸۸	(۱۷,۹۴۴,۵۱۸)	(۴۳,۷۷۱,۲۴۴)	۱۷,۴۹۴,۴۵۵	(۶۰,۲۷۰,۵۷۴)

سایر اشخاص
وابسته



۱۰- اطلاعات تعهدات مالی آتی شرکت:

تعهدات سرمایه ای مربوط به قرارداد های ساخت دارایی های در دست تکمیل به شرح یادداشت (۳۵) صورتهای مالی می باشد .

۱۱- نظام راهبری شرکت

اطلاعات مربوط به ساختار هیئت مدیره تا تاریخ ۱۴۰۲/۱۲/۲۹:

نام و نام خانوادگی (نماینده شخصیت حقوقی)	سمت	تحصیلات/مدارک حرفه‌ای	زمینه‌های سوابق کاری	آخرین تاریخ عضویت در هیئت مدیره	وضعیت وابستگی به سهامداران	عضویت همزمان در هیئت مدیره سایر شرکت‌ها و سوابق کاری (۵ سال گذشته)
آقای غلام حسین آذرمهر	رئیس هیئت مدیره- غیرموظف	لیسانس مدیریت شاخه مالی واداری	بخشهای مدیریتی مختلف پتروشیمی	۱۴۰۲/۰۵/۰۸	شرکت مجتمع صنعتی نفت و گاز صبا جم کنگان	- رئیس هیئت مدیره پتروشیمی اکسید حلال - عضو هیئت مدیره پتروشیمی تخت جمشید - عضو هیئت مدیره پتروشیمی ماهشهر - عضو هیئت مدیره پتروشیمی PIT - عضو هیئت مدیره شرکت تامین قطعات ، تجهیزات و مواد شیمیایی
آقای متین دیداری	نائب رئیس هیئت مدیره- عضو موظف	دکتری مهندسی انرژی	مدیریت شرکتهای تولیدی	۱۴۰۲/۰۵/۰۸	شرکت گروه گسترش نفت و گاز پارسین	- عضو هیئت مدیره گروه گسترش نفت و گاز پارسین - عضو هیئت مدیره پتروشیمی امیر کبیر - رئیس هیئت مدیره پتروشیمی گوهر افق - عضو هیئت مدیره پتروشیمی کیان - رئیس هیات مدیره پتروشیمی جم
آقای محمود مجیب	عضو هیئت مدیره- غیرموظف	لیسانس اقتصاد	مدیر پروژه مدیریت شرکت های تولیدی	۱۴۰۲/۰۵/۰۸	شرکت صادر فر	- مدیرعامل و عضو هیئت مدیره شرکت صادرفر - عضو هیئت مدیره شرکت پتروشیمی امیر کبیر - عضو هیئت مدیره شرکت توسعه صنعت لاوان - مدیر عامل سابق وعضو هیئت مدیره شرکت پلی اکریل ایران - عضو سابق هیئت مدیره شرکت تولید مواد اولیه لیاف مصنوعی - عضو سابق هیئت مدیره شرکت بازرگانی پلی اکریل
آقای سید مجید سیدیان	عضو هیئت مدیره- غیرموظف	لیسانس حسابداری	مالی و سرمایه گذاری	۱۴۰۲/۰۵/۰۸	شرکت گروه صنعتی شیمی پوشینه	- رئیس هیئت مدیره پویا پژوهش باختر - عضو هیئت مدیره پارس گلابکول - عضو سابق هیئت مدیره پلیمر کرمانشاه - عضو سابق هیئت مدیره پتروشیمی مهاباد - عضو سابق هیئت مدیره پتروشیمی باختر
آقای سید جعفر هاشمی	عضو هیئت مدیره- غیرموظف	فوق لیسانس مدیریت بازرگانی	مدیریت شرکت های تولیدی ، سرمایه گذاری و اقتصادی	۱۴۰۲/۰۵/۰۸	شرکت سرمایه گذاری هامون سپاهان	- مدیر عامل پتروشیمی کرمانشاه - رئیس هیئت مدیره پتروشیمی پردیس - عضو هیئت مدیره گروه مالی دی - عضو هیئت مدیره شرکت سرمایه گذاری توسعه گوهران - رئیس هیئت مدیره شرکت تجاری بین الملل زرین پرشیا

➤ اطلاعات درباره کمیته‌های تخصصی هیئت مدیره:

هیات مدیره دارای کمیته حسابرسی داخلی، کمیته فروش محصول، کمیته مسئولیت اجتماعی، کمیسیون معاملات، کمیته انتصابات و کمیته ریسک می باشد.

➤ اطلاعات در مورد تعداد جلسات هیئت مدیره و حضور اعضاء در جلسات:

تعداد ۱۹ جلسه در سال مالی مورد گزارش با حضور پنج عضو اصلی برگزار شده است.

➤ اطلاعات درباره حقوق و مزایا و پاداش مدیرعامل و اعضای هیئت مدیره:

براساس آیین نامه های مربوطه و حسب مورد با تصویب هیات مدیره و مجمع عمومی، تعیین می گردد.

➤ اطلاعات مربوط به حسابرس مستقل و بازرس قانونی:

مؤسسه حسابرسی حافظ گام توسط مجمع عمومی سالیانه شرکت تعیین گردیده و حق الزحمه موسسه حسابرسی به مبلغ ۹.۵۰۰ میلیون ریال می باشد.

➤ افشای مشخصات و سوابق مدیرعامل و مدیران اجرایی شرکت :

نام و نام خانوادگی	سمت	تحصیلات/مدارک ای حرفه	سابقه اجرایی در شرکت	سوابق مهم اجرایی
آقای متین دیداری	مدیرعامل	دکترای مهندسی انرژی	۲/۵ سال	- عضو هیئت مدیره گروه گسترش نفت و گاز پارسین - عضو هیئت مدیره پتروشیمی امیر کبیر - رئیس هیئت مدیره پتروشیمی گوهر افق - عضو هیئت مدیره پتروشیمی کیان - رئیس هیئت مدیره پتروشیمی جم
آقای افشین بنایی	مدیر مالی	لیسانس حسابداری	۱۰ سال	- عضو هیئت مدیره شرکت پتروشیمی کیان - رئیس هیئت مدیره شرکت پتروشیمی زاگرس - مدیر عامل شرکت صنعتی و بازرگانی غدیر - رئیس هیئت مدیره سرمایه گذاری زرین پرشیا - عضو هیئت مدیره شرکت معادن شرق - مدیر مالی شرکت سرمایه گذاری غدیر - مدیر مالی شرکت ایران خودرو سازه - مدیر مالی شرکت سیمان آزادگان قشم - حسابرس سازمان حسابرسی
آقای سامان بهرام	مدیر مجتمع	فوق لیسانس مهندسی شیمی	۲۲ سال	- رئیس بهره برداری پتروشیمی زاگرس - رئیس مهندسی فرآیند پتروشیمی زاگرس - رئیس سایت واحد اول پتروشیمی زاگرس
آقای بهروز یداللهی	مدیر منابع انسانی	فوق لیسانس مدیریت	۲۲ سال	- رئیس تدارکات و عملیات کالا در پتروشیمی زاگرس
آقای حمید رضا چایچی	مدیر توسعه بازار و فروش	فوق لیسانس مدیریت کسب و کار	۱۴ سال	- رئیس بازاریابی و فروش پتروشیمی زاگرس - رئیس بازاریابی و فروش پتروشیمی کارون - سرپرست صادرات محصولات شیمیایی پتروشیمی اراک
آقای کمیل قنبری	مدیر زنجیره تامین	فوق لیسانس مهندسی IT	۲/۵ سال	- معاون زنجیره تامین پتروشیمی زاگرس - مدیر تامین و تدارکات نیروگاه های برق آبی کشور - مسئول هماهنگی طرح های صنعت آب وزارت نیرو

گزارش اقدام های انجام شده شرکت در رابطه با رعایت اصول حاکمیتی شرکتی:

ردیف	الزامات دستور العمل	ماده	اقدامات انجام شده
۱	هیئت مدیره و مدیر عامل	۴	هیئت مدیره و مدیر عامل دارای تجارب و تخصصهای لازم در جهت ایفای وظایف خود در شرکت بوده و تبصره های ۱۱ الی ۳ و ۵ ماده ۴ دستورالعمل حاکمیتی بطور کامل رعایت گردیده است.
۲	التزام به تدوین و پیاده سازی اخلاق سازمانی	۵	نسبت به پیاده سازی و ابلاغ منشور اخلاقی در شرکت اقدام گردیده و همواره مدیران ، التزام پرسنل شرکت به تعامل سازنده در بخش های مختلف درون سازمانی و برون سازمانی و نیز رعایت حفظ ارزشهای والا تاکید نموده و متعاقب آن بازخوردها را مورد ارزیابی قرار می دهد. ضمناً آیین رفتار کارکنان نیز مصوب و ابلاغ گردیده است .
۳	رعایت یکسان حقوق کلیه سهامداران	۶	مدیریت و کارکنان شرکت همواره در جهت رعایت حقوق حقه سهامداران و سایر ذینفعان بازار سرمایه بوده و با پرداخت یکنواخت سود سهام و افشای به موقع انواع اطلاعات و گزارشات مالی و غیر مالی در چارچوب دستورالعملهای بورس گام برداشته و آمادگی پاسخگویی به پرسشها و شبهات احتمالی می باشد. همچنین نسبت به شناسایی کلیه ذینفعان داخلی و خارجی طبق ماتریس علاقه و قدرت اقدام گردیده است و نیاز ها و خواسته های کلیه ذینفعان از جمله سهامداران در نظر گرفته شده است .
۴	معاملات با اشخاص وابسته	۷	رعایت کامل مقررات مربوط به معاملات با اشخاص وابسته صورت پذیرفته و همواره افشای لازم در این خصوص در یادداشت های همراه صورتهای مالی و همچنین گزارش فعالیت جهت استحضار ذینفعان و استفاده کنندگان از آنها بعمل می آید. کمیته حسابرسی نیز در این خصوص کنترل های مربوطه را انجام و گزارش لازم در این خصوص را به هیات مدیره ارائه می نماید .
۵	استقرار سازوکارهای کنترل داخلی اثربخش	۸	بمنظور اثربخشی بهتر و دقیقتر کمیته حسابرسی، رئیس و یکی دیگر از اعضا کمیته مزبور از اعضا غیر موظف هیئت مدیره می باشند. با برگزاری جلسات طبق منشور ، گزارشات دوره ای ۳ ماهه آن در هیئت مدیره مورد ارزیابی قرار گرفته و ارائه می شود.
۶	اعلام نتایج بررسی سیستم کنترلهای داخلی	۹	همواره در پایان هر دوره مالی ، گزارش نتایج حاصل از بررسی های کنترلهای داخلی تحت عنوان گزارش کنترلهای داخلی در سامانه کدال منتشر و به سهامداران شرکت اطلاع رسانی می شود.
۷	پیاده سازی ساز و کار رعایت قوانین توسط دارندگان اطلاعات نهانی	۱۰	اطلاعات نهانی شرکت بر مبنای آخرین اطلاعات بروز رسانی شده و فرم های مربوطه به سازمان بورس ارائه گردیده است. همچنین کلیه قوانین و مقررات شرکت و نیز واحد های مختلف آن شناسایی و در سامانه های داخلی شرکت به روز رسانی می گردد علاوه بر آن رعایت قوانین و مقررات نیز بصورت سالانه گزارش می شود .
۸	پیاده سازی ساز و کار مناسب جهت اخذ اطلاعات	۱۱	با نصب صندوق پیشنهادات و انتقادات بصورت فیزیکی و آنلاین آمادگی لازم برای اخذ هرگونه اطلاعات از کارکنان فراهم بوده ضمن اینکه مدیریت شرکت بدون هیچگونه محدودیتی پذیرای همکاران و مراجعین می باشد.
۹	تناسب حقوق و مزایای هیئت مدیره ومدیران ارشد اجرایی با عملکرد آنها	۱۲	حق حضور اعضا هیئت مدیره توسط مجمع عمومی عادی سالیانه و همچنین حقوق و مزایای مدیران ارشد اجرایی براساس آیین نامه های صادره توسط تعیین می گردد.
۱۰	غیرقابل تفویض بودن وظایف هیئت مدیره	۱۳	هیئت مدیره شرکت هیچ یک از وظایف خود را تفویض نموده اند و طبق اساسنامه و قانون تجارت و دستور العمل حاکمیت شرکتی موارد غیر قابل تفویض ، صرفاً توسط هیات مدیره انجام می شود .



۱۱	تشکیل کمیته های انتصابات ، ریسک و حسابرسی و نظارت بر آنها توسط هیئت مدیره	۱۴	کمیته های حسابرسی ، ریسک و انتصابات فعال و تحت نظر اعضا هیئت مدیره اداره می شوند.
۱۲	ارزیابی اثربخشی هیات مدیره و مدیرعامل و کمیته های تخصصی	۱۵	به منظور بررسی ارزیابی عملکرد کمیته های تخصصی شامل ریسک، حسابرسی داخلی، فروش، کمسیون معاملات هیات مدیره اقدام به طراحی فرمهای ارزیابی نموده است که این فرمها هر ساله توسط دبیر کمیته های فوق تکمیل و در کمیته مزبور مطرح و سپس برای هیات مدیره ارائه می گردد. همچنین برای ارزیابی مدیر عامل نیز فرمهای تهیه شده که توسط هریک از اعضای هیات مدیره برای مدیر عامل به طور جداگانه تکمیل و در نهایت میانگین نظرات آنها منعکس می گردد. در ارتباط با ارزیابی هیات مدیره نیز فرم مناسبی تنظیم که توسط ریاست هیات مدیره برای هریک از اعضا تکمیل می گردد.
۱۳	به روز نمودن مهارتها و آگاهی های هیئت مدیره در زمینه کسب و کار و حاکمیت شرکتی	۱۶	در این خصوص برنامه های لازم جهت حضور در دوره های آموزشی و سمینارهای مرتبط تدوین و به هیات مدیره ارائه شده است و همچنین هرگونه تغییرات در اطلاعات وقوانین ومقررات ارائه گردیده است .
۱۴	سازوکارهای برقراری روابط مؤثر با سرمایه گذاران	۱۷	در این خصوص با بهره گیری از مشاوران مورد اعتماد، راهکار مناسب تدوین و برقرار گردیده است.و همچنین از طریق ماتریس ذینفعان ، علاقه ومنفعت شناسایی شده ونیز ساز وکار های هر کدام بصورت جداگانه مشخص شده است .
۱۵	وظایف، اختیارات و مسئولیتها اعضا هیئت مدیره	۱۸	ضمن انجام کلیه وظایف ومسئولیت های مربوطه ، بصورت دوره ای کنترل های لازم انجام و به هیات مدیره از طریق گزارش پیگیری مصوبات توسط دبیرخانه ارائه می گردد .
۱۶	اجرای مصوبات هیئت مدیره توسط مدیر عامل	۱۹	مدیر عامل تصمیمات و مصوبات هیات مدیره را اجرا و در جلسات هیات مدیره گزارشی از عملکرد خود و شرکت از طریق گزارش پیگیری مصوبات هیات مدیره توسط دبیرخانه هیات مدیره در اختیار اعضا قرار میدهد.
۱۷	وظایف دبیر هیئت مدیره	۲۰ لغایت ۲۶	شرکت دارای دبیرخانه هیات مدیره می باشد و ریاست آن بر عهده دبیر هیات مدیره می باشد. در خصوص نحوه برگزاری جلسات هیات مدیره، در سال مالی منتهی به ۲۹ اسفند ۱۴۰۱ جمعاً ۲۴ جلسه برگزار گردیده است. نحوه تدوین دستور جلسات آتی هیات مدیره مطابق نظر اعضای هیات مدیره بوده و در خصوص اولویت طرح دستورات در جلسه، نظر رئیس هیأت مدیره و همچنین اکثریت اعضا لحاظ میگردد. دلایل مخالفت هر یک از اعضا با مصوبات جلسه هیأت مدیره در صورتجلسه مربوطه درج می گردد.
۱۸	تشکیل مجامع عمومی	۲۷	در خصوص تشکیل مجامع شرکت و اعمال حق رأی، تشریفات مربوط به تأیید مالکیت یا وکالت سهامداران انجام و پس از تأیید، مستندات لازم به آنها ارائه می گردد.
۱۹	مالکیت سهام سهامدار عمده	۲۸	در حال حاضر شرکت فاقد هر گونه سهم از سهام سهامدار اصلی خود می باشد.
۲۰	مقررات مربوط به مجامع عمومی	۲۹ لغایت ۳۱	کلیه گزارشها و اطلاعات از جمله صورتهای مالی سالانه، گزارش تفسیری مدیریت، گزارش فعالیت هیات مدیره، گزارش کنترلهای داخلی، زمانبندی پرداخت سود و گزارش حسابرس مستقل و بازرس قانونی شرکت در مواعد مقرر، طبق قوانین و مقررات مربوطه قبل از برگزاری مجمع، پس از افشا در سامانه رسمی افشای اطلاعات شرکت های ثبت شده نزد سازمان (کدال)، از طریق پایگاه اینترنتی شرکت در اختیار عموم قرار می گیرد والزامات ماده ۳۰ و ۳۱ رعایت گردیده است .
۲۱	حضور هیئت مدیره و رئیس کمیته حسابرسی درمجمع	۳۲	در مجامع عمومی شرکت، اعضای هیأت مدیره، رئیس کمیته حسابرسی و بالاترین مقام مالی شرکت حضور داشته اند.



با توجه به گزارش حسابرس و بازرس قانونی شرکت، تصمیمات لازم اتخاذ و در صورتجلسه مربوطه منعکس میگردد. در خصوص حق حضور اعضای غیر موظف هیأت مدیره و پاداش هیأت مدیره و همچنین نحوه جبران خدمات اعضای هیات مدیره عضو کمیته های تخصصی هیات مدیره نیز در مجمع عمومی عادی تصمیمات لازم اتخاذ می گردد.	۳۳ لغایت ۳۴	تصمیمات مربوط به گزارش حسابرس و حقوق اعضا هیئت مدیره	۲۲
در مجامع این شرکت همواره به کلیه سهامداران حاضر (عمده و خرد) جهت طرح سوال و پاسخگویی بصورت حضوری ، آنلاین فرصت لازم و کافی داده می شود.	۳۵	فرمت طرح سئوالات به سهامداران	۲۳
در پایان دوره ۴ ساله طبق مقررات سازمان بورس و اوراق بهادار ، کمیته حسابرسی به منظور پیشنهاد انتخاب حسابرس مستقل جدید به هیات مدیره جهت طرح در مجمع عمومی صاحبان سهام بررسی های انجام شده در خصوص الزامات مرتبط با انتخاب حسابرس مستقل از قبیل استقلال، تناسب و میزان حق الزحمه و مفاد قرارداد حسابرس مستقل را مستند نموده و به هیات مدیره ارایه می نماید و همچنین عملکرد حسابرس مستقل و بازرس قانونی شرکت و نتایج کار آنها باید توسط کمیته حسابرسی مورد پایش قرار می گیرد . لازم بذکر است تغییر حسابرس مستقل قبل از پایان حداکثر دوره تصدی تابحال در شرکت موضوعیت نداشته است .	۳۶	مقررات مربوط به تغییر حسابرس	۲۴
موارد مندرج در دستورالعمل حاکمیت شرکتی مصوب سازمان بورس و اوراق بهادار، درباره مشخصات اعضای هیأت مدیره و کمیته های تخصصی که عمدتاً در خصوص میزان استقلال و تجارب حرفه ای و تحصیلات و همچنین سایر مسائل مرتبط بر آنهاست، با توجه به زیر ساخت های موجود به نحو مناسب در گزارش فعالیت و گزارش تفسیری سال مالی منتهی به ۱۴۰۱/۱۲/۲۹ و متعاقباً در وبسایت شرکت منتشر گردیده است. شایان ذکر است حق حضور اعضای هیأت مدیره، کمیته حسابرسی و غیره توسط مجمع عمومی صاحبان سهام تعیین شده است. همچنین ابعاد گزارش پایداری در قالب بعد محیط زیست ، بعد مسئولیت اجتماعی و بعد اقتصادی بصورت مشروح در گزارش تفسیری مدیریت و گزارش فعالیت ارائه شده است .	۳۷ لغایت ۴۰	پاسخگویی و افشای اطلاعات	۲۵

۱۲- تجزیه و تحلیل ریسک شرکت

- **ریسک نوسانات نرخ بهره :** با توجه به سیاست گذاری تأمین مالی شرکت ریسک قابل توجهی از بابت نوسانات نرخ بهره متوجه شرکت نمی باشد.
- **ریسک کیفیت محصولات :** بدلیل رعایت کلیه استانداردهای بین المللی در تمامی مراحل تولید ، نگرانی خاصی وجود نخواهد داشت. افزون بر این هنگام تحویل کالا از شرکت های معتبر بازرسی استفاده می شود .
- **ریسک نوسانات نرخ ارز :** هر نوع تغییرات در نرخ ارز مستقیماً در مبلغ درآمد فروش محصولات صادراتی شرکت اثرگذار خواهد بود . همچنین بخشی از درآمدهای حاصله از فروش صادراتی جهت خرید اقلام مصرفی ، قطعات یدکی ، هزینه اجاره و سوخت کشتی های مورد استفاده و غیره مصرف می گردد .
- **ریسک قیمت نهاده های تولید :** به منظور اطمینان از ثبات نرخ مواد اولیه نسبت به انعقاد قرارداد با تأمین کنندگان ذریبط اقدام گردیده است . لیکن افزایش هزینه مواد اولیه می تواند باعث افزایش قیمت تمام شده محصول و کاهش سودآوری شرکت گردد .

- **ریسک تامین مواد اولیه و سرویسهای جانبی:** به منظور اطمینان از تامین مواد اولیه و سرویسهای جانبی و گاز اکسیژن نسبت به انعقاد قرارداد با تأمین کنندگان ذیربط اقدام گردیده است لیکن در صورت عدم تامین مواد اولیه لازم، بدلیل مشکلات فنی تامین کنندگان، شرکت با توقف تولید مواجه خواهد شد. همچنین در زمانهای افزایش مصرف گاز در طی سال ریسک قطعی گاز متصور می باشد افزایش های شدید و غیر متعارف نرخ سرویسهای جانبی بخصوص گاز اکسیژن از جانب شرکت ملی صنایع پتروشیمی هر چند مورد تایید شرکت قرار نگرفته است، می تواند آثار مهمی بر قیمت تمام شده محصول داشته باشد.
- **ریسک کاهش قیمت محصول:** کاهش نرخ های جهانی محصولات تولیدی شرکت، مستقیماً بر سودآوری شرکت تأثیرگذار خواهد بود. به منظور اطمینان از حفظ حاشیه سود مورد نظر شرکت، فروش های صادراتی براساس گزارشات نشریات معتبر بین المللی انجام می پذیرد. همچنین قیمت گذاری فروش داخلی در بورس انرژی صورت می پذیرد.
- **ریسک قیمت حمل محصول صادراتی و نقل و انتقال و جوه ارزی:** با توجه به محدودیت های بین المللی موجود در خصوص صادرات محصولات و نقل و انتقالات و جوه ارزی حاصل از صادرات، پیش بینی می گردید هزینه های حمل محصول صادراتی و هزینه نقل و انتقالات افزایش یابد که در اینخصوص با توسعه ناوگان حمل و نقل محصول در سالهای اخیر نسبت به کاهش هزینه حمل محصول و در نهایت ریسک های مربوط به آن اقدامات مناسبی صورت پذیرفته است.
- **ریسک مربوط به عوامل بین المللی و یا تغییر مقررات دولتی:** هرگونه تغییرات احتمالی بین المللی در ارتباط با حمل محصولات، یا تغییر مقررات دولتی و سایر موارد غیر قابل پیش بینی بر تولید و صادرات بر سودآوری شرکت تأثیر مستقیم خواهد داشت.
- **ریسک تجاری:** با توجه به طرحهای برنامه ریزی شده پیش رو و پروژه های رو به اتمام جهت ورود به ظرفیتهای تولید متانول در سال جاری و سنوات آتی و در نتیجه افزایش شدت رقابت در بازارهای هدف بر اثر افزایش ظرفیت تولید متانول در جهان و تغییر در سهم بازار، ریسک فعالیت در بازار افزایش یافته، لیکن تنوع بخشی به مشتریان و ورود به بازارهای جدید در دستور کار شرکت قرار گرفته است. به هر حال به دلیل شرایط تحریمی و محیط فعالیت بین المللی شرکت، در این زمینه ریسک تجاری قابل توجهی وجود دارد.
- **ریسک فیزیکی:** به منظور پوشش کلیه ریسک های فیزیکی اعم از آتش سوزی، بلایای طبیعی و غیره کلیه تجهیزات و ساختمانهای شرکت تحت پوشش بیمه جامع تمام خطر قرار گرفته است.
- **ریسک اعتباری و مشتریان:** با عنایت به محدودیتهای بین المللی بانکی همانند بازگشایی LC، جهت اعتبار سنجی و تضمین وصول مطالبات برخی از مشتریان محدودیت وجود دارد لذا با فروش طبق شرایط CFR (تحویل پس از دریافت وجه) شرکت درصدد کاهش این ریسک می باشد.
- **ریسک نقدینگی:** با توجه به بازار مناسب فروش متانول و مصرف آن در مقطع فعلی و همچنین وصول مبالغ آن از لحاظ پیش بینی و کنترل نقدینگی و همچنین منابع مالی مورد نیاز ریسک قابل اهمیتی متوجه شرکت نبوده و شرکت با پیش بینی نقدینگی مبتنی بر جریانهای نقدی از طریق گزارش صورت دریافت و پرداخت و همچنین تجزیه و تحلیل شاخص های نقدینگی ریسک نقدینگی را مدیریت می کند.

۱۳- گزارش پایداری

۱- بعد محیط زیست

مدیریت انرژی:

نظام مدیریت انرژی براساس استاندارد ISO ۵۰۰۰۱ در مجتمع پتروشیمی زاگرس طرح ریزی و اجرا شده است و دامنه اجرای آن همه واحدهای تولیدی و پشتیبانی می باشد .

مجتمع پتروشیمی زاگرس در راستای شناسایی فرصت های بهبود به منظور کاهش مقادیر هدر رفت انرژی و بهینه سازی مقادیر مصارف در حوزه مصارف صنعتی و غیر صنعتی مجتمع پتروشیمی زاگرس، اقدام به تعریف پروژه ممیزی فنی در حوزه صنعتی و ساختمانهای مجتمع پتروشیمی زاگرس نموده است که راهکارهای اجرایی به شرح ذیل می باشد:

بهینه سازی مقادیر مصرف گاز طبیعی سوخت در کوره های واحدهای اول و دوم با جایگزین کردن گاز طبیعی سوخت با سوخته های جانبی ، تنظیم مشعلهای کوره ها، تنظیم مقدار هوای احتراق ، تمیزکاری مبدل های بخش انتقال حرارت کوره ها، شناسایی تله های بخار معیوب واحد و تعمیر یا تعویض تله های بخار معیوب ، شناسایی نقاط معیوب عایق های مجتمع و تدوین برنامه اجرایی جهت تعمیر و یا تعویض نقاط معیوب شناسایی شده ، بهینه سازی ظرفیت واحدهای اول و دوم در راستای کاهش شدت مصارف گاز طبیعی خوراک و حامل های انرژی ، شناسایی مصارف غیرنرمال هوای سرویس و ابزار دقیق و ارائه راهکار عملیاتی جهت کاهش مقادیر مصارف، استقرار سامانه مدیریت انرژی به منظور پایش آنلاین تجهیزات مصرف کننده انرژی، استفاده از آب بلودان بازیافتی به منظور تامین آب کشاورزی مورد نیاز مجتمع، تدوین برنامه عملیاتی به منظور کاهش مصارف انرژی در حوزه ساختمانهای مجتمع . مجتمع پتروشیمی زاگرس در راستای تعهد به مسئولیت های اجتماعی اقدام به شرکت در جایزه ملی مدیریت انرژی نموده است که در آخرین دوره حضور موفق به کسب تندیس نقره ای سه ستاره شده است.

اقدامات برای کاهش آثار مخرب تنوع زیستی :

توسعه پایدار همواره موضوع مهم برای مدیران شرکت پتروشیمی زاگرس بوده و در چشم انداز شرکت نیز صراحتاً به آن اشاره شده است و به هنگام بازنگری و به روزرسانی نقشه استراتژی سطح کسب و کار، پایداری اقتصادی، اجتماعی و محیط زیست با توجه به مسئولیت های اجتماعی شرکت مورد توجه قرار می گیرد .

کمیته مسئولیت های اجتماعی شرکت، چهار سطح مسئولیت های اقتصادی، مسئولیت های قانونی، مسئولیت های اخلاقی و مسئولیت های انسان دوستانه را برای مسئولیت های اجتماعی شرکت پتروشیمی زاگرس در نظر گرفته است. همچنین رهبران شرکت در راستای مسئولیت های اجتماعی شرکت و حفظ منافع و حقوق نسل های آینده، یکی از مضامین استراتژیک نقشه استراتژی را به این مهم اختصاص داده و ضمن تعریف اهداف استراتژیک روشن در این حوزه، رویکردها و برنامه های بهبود متعددی را در زمینه محیط زیست، طرح ریزی و اجرا نموده اند .

نظام مدیریت محیط زیست در شرکت پتروشیمی زاگرس مشتمل بر شناسایی جنبه های محیط زیستی بارز، ارزیابی ریسک ها، ممیزی های داخلی و بیرونی، سیستم مانیتورینگ آلاینده ها، مدیریت پسماندها و ضایعات و برنامه ریزی و اجرای اقدامات بهبود است. این نظام بر اساس استاندارد ISO ۱۴۰۰۱ و الزامات تطابق طرح ریزی شده و دامنه اجرای آن همه واحدهای تولیدی و پشتیبانی می باشد .

به منظور بررسی اثرات محیط زیستی محصول شرکت پتروشیمی زاگرس، این شرکت برنامه مدیریت محیط زیست (EMP) خود را با رویکرد مطالعه ارزیابی چرخه حیات محصول به عنوان اولین شرکت در سطح پتروشیمی های کشور انجام داده است.

شرکت پتروشیمی زاگرس با نصب سیستم های پایش آنلاین (قابل مشاهده برای سازمان حفاظت محیط زیست) بر روی تمامی دودکش های مجتمع به صورت مداوم خروجی آلاینده های هوای خود را پایش می نماید و بر اساس تحلیل نتایج بدست آمده اقدامات کنترلی مناسب، اتخاذ



و اجرایی می‌شود. تمامی منابع احتراقی این شرکت، از گاز به عنوان سوخت استفاده می‌نمایند و در تمامی سالهای بهره برداری، خروجی منابع احتراقی آن در محدوده استاندارد قرار داشته است. منابع احتراقی این شرکت، مجهز به سیستمهای Low Nox Burner است. همچنین گزارشات انتشارات گازهای گلخانه‌ای این شرکت به صورت سالیانه در اختیار مراجع ذیربط قرار داده می‌شود.

برخی مطالعات و پروژه‌های انجام شده جهت کاهش پیامدهای منفی محیط زیستی فعالیتهای شرکت عبارتند از: خرید ماشین آلات و انتقال تکنولوژی‌ها با ارزیابی ملاحظات محیط زیستی، گسترش و حفظ فضای سبز شرکت، محاسبه ردپای کربن، محاسبه ردپای آب، محاسبه ردپای اکولوژیکی، توسعه فرآیندهای مکانیزه به منظور کاهش مصرف کاغذ، جلوگیری از تولید پسماند ناشی از خرابی اقلام در اثر انبارش نامناسب، کاهش تولید فاضلاب با طولانی کردن زمان احیای رزین‌ها، استفاده از حرارت بازیافتی کوره ریفرمر جهت پیش گرم کردن هوای احتراق مورد نیاز کوره، بازچرخانی آب فرآیندی، کاهش تولید پساب، بازچرخانی آب، ارتقای سیستم پیش تصفیه پساب، نصب آنالیزر آنلاین روی مسیر انتقالی پساب، احداث خط تفکیک شده برای ارسال پساب به تصفیه خانه، تامین بخار مورد نیاز مجتمع بدون دریافت سوخت اضافی و با استفاده از حرارت تولید شده در فرآیند و استفاده از بخار برای تامین انرژی تجهیزات مهم در مصرف انرژی، راه اندازی سامانه های مدیریت اطلاعات آزمایشگاه LIMS، سامانه مدیریت اطلاعات بهره‌برداری، سامانه پرسنلی، آموزش، مالی و تدارکات. ایجاد زیرساخت‌های تفکیک پسماند در تمامی واحدهای فرآیندی و غیر فرآیندی، بازنگری نظام مدیریت پسماند، اجرای پروژه‌های کاهش تولید پسماند از مبدا مانند کاهش تولید پسماند کاتالیستی، راه اندازی سامانه رزرواسیون غذا جهت کاهش دورریز مواد غذایی.

انرژی تجهیزات مهم در مصرف انرژی، راه اندازی سامانه های مدیریت اطلاعات آزمایشگاه LIMS، سامانه مدیریت اطلاعات بهره‌برداری، سامانه پرسنلی، آموزش، مالی و تدارکات. ایجاد زیرساخت‌های تفکیک پسماند در تمامی واحدهای فرآیندی و غیر فرآیندی، بازنگری نظام مدیریت پسماند، اجرای پروژه‌های کاهش تولید پسماند از مبدا مانند کاهش تولید پسماند کاتالیستی، راه اندازی سامانه رزرواسیون غذا جهت کاهش دورریز مواد غذایی.

شرکت پتروشیمی زاگرس در راستای مسئولیتهای اجتماعی و تحقق اصل پنجاهم قانون اساسی جمهوری اسلامی ایران مبنی بر حفاظت از محیط زیست به عنوان یک وظیفه عمومی و به منظور ایجاد و گسترش همفکری و همکاریهای پژوهشی و آموزشی در زمینه حفاظت از محیط زیست با استفاده از ظرفیتهای برون سازمانی و ایجاد و گسترش زمینه های همکاری دوجانبه با اداره کل محیط زیست استان بوشهر، تفاهم نامه ای را در سال ۹۷ با اداره کل محیط زیست استان بوشهر امضا کرده است.

بر اساس این تفاهم نامه شرکت پتروشیمی زاگرس با هدف حفاظت از گونه و ارتقاء سطح آگاهیهای عمومی در زمینه حفاظت از گونه های حاشیه منطقه، تمامی هزینه های اجرایی پروژه بوم شناسی و حفاظت آهوی شنی در منطقه حفاظت شده "مند" را به عهده گرفته است.

- انجام اقدامات در راستای قانون حفاظت خاک: به منظور تست خطوط زیرزمینی و اطمینان از عدم نشتی خطوط، بر اساس دستورالعملهای بازرسی های فنی، تستهای لازم انجام شده است. پروژه تعویض بستر مخزن ۴۵۰۱ واحد دوم مجتمع پتروشیمی زاگرس به منظور پیشگیری و اطمینان از عدم نشتی در دست اقدام می باشد. خوداظهاری خاک با استفاده از خدمات آزمایشگاه معتمد محیط زیست انجام شده است.

- انجام اقدامات در راستای قانون هوای پاک: با توجه به اهمیت عملکرد صحیح سیستمهای احتراقی و لزوم کنترل آلاینده های آن، تمامی سیستمهای احتراقی مورد بررسی قرار گرفته و جهت صحت سنجی دیتاها نمونه برداری های همزمان توسط آزمایشگاه معتمد سازمان حفاظت محیط زیست و سیستم پایش آنلاین انجام شد. سنسورهای اکسیژن منابع احتراقی به منظور کنترل صحیح عملیات و تنظیم احتراق تعویض گردید. دوربینهای رویت شعله فلر با دوربینهای با تکنولوژی به روز، جایگزین و در مدار قرار گرفته است. تصاویر این دوربینها توسط اداره پایش محیط زیست استان بوشهر قابل رویت می باشد.

- نصب پمپ نمونه برداری از گازهای ارسالی به فلر: تشخیص به موقع و دقیق منابع آلاینده هوا و مناسب سازی و توسعه زیرساختها و تجهیزات مرتبط با هوا و اقلیم از ضروریات و اولین گامهای تعریف پروژه ها و اقدامات کنترلی می باشد. شرکت پتروشیمی زاگرس به منظور انجام پروژه های کنترلی و کاهش اثرات خود بر اقلیم و انتشار گازهای گلخانه ای، از طریق نصب پمپ نمونه برداری از گازهای ارسالی به فلر نسبت به پایش ترکیبات گازهای ارسالی به فلر اقدام نموده است. این پمپ برای اولین بار در کشور نصب شده است.
- انجام اقدامات در راستای آیین نامه جلوگیری از آلودگی آب: پروژه ارتقا تصفیه خانه مجتمع با هدف بهبود راندمان حذف آمونیاک از پساب صنعتی انجام شده است.
- در راستای ارتقا دانش و آموزش کارکنان به ویژه مدیران سازمان به عنوان تصمیم گیرندگان، دوره های آموزشی محیط زیستی با عناوین اصول و مبانی و پیاده سازی اقتصاد چرخشی، مبانی توسعه پایدار، قوانین و مقررات محیط زیستی و تصفیه پساب صنعتی، کوچینگ محیط زیست و ارزیابی چرخه حیات (LCA) برگزار شده است.

رعایت مسائل زیست محیطی از دید مشتریان:

- بر اساس ارزیابی های انجام شده توسط تیم ارزیاب سازمان منطقه ویژه، اقدامات انجام شده در زمینه بهبود سیستم تصفیه فاضلاب صنعتی، به عنوان یکی از پروژه های برتر منطقه ویژه اقتصادی انرژی پارس انتخاب شده است.
- شرکت پتروشیمی زاگرس در رویداد ملی سلامت، محیط زیست و پایداری در اردیبهشت ۱۴۰۲، موفق به دریافت لوح شایسته تقدیر در زمینه اقدامات حفاظتی آهوی منطقه "مند" شده است .
- شرکت پتروشیمی زاگرس با ایجاد تعاملات اثربخش با مشتریان از طریق رویکردهایی چون سنجش رضایت مشتریان، تماس مستقیم با مشتریان در خصوص شناسایی علت کاهش رضایت، پاسخگویی مستمر، اخذ تندیس مدیریت انرژی، اخذ تندیس مسئولیت اجتماعی و توسعه پایدار بنگاههای اقتصادی کشور، اخذ تندیس زرین صنعت سبز کشوری، رتبه اول کشوری در جایزه ملی صنعت سلامت محور در جهت دستیابی به تعهدات خود در قابل مشتریان گام برداشته است .
- شرکت در راستاری تعهد به ارزش سازمانی خود مبنی بر مشتری مداری با اطلاع رسانی در مورد مشخصات محصولات از طریق دفترچه فنی (TDS)، فروش محصول در بورس انرژی، پیاده سازی سیستم مدیریت یکپارچه IMS، اخذ گواهی استاندارد ۱۷۰۲۵ برای آزمایشگاه، درج کامل خواسته ها و انتظارات مشتری در قرارداد و ... بر ایجاد شفافیت و اعتماد در مشتریان اقدام نموده است.
- شرکت پتروشیمی زاگرس در آذرماه ۱۴۰۲ مورد بازدید مدیر کل دفتر ارزیابی سازمان حفاظت محیط زیست قرار گرفت و در فرایند انتخاب صنایع سبز، موفق به دریافت لوح شایسته تقدیر برای اقدامات انجام شده سال ۱۴۰۱ شده است .
- شرکت پتروشیمی زاگرس در آبان ۱۴۰۲، موفق به تمدید گواهینامه استاندارد ایزو ۱۴۰۰۱ شده است .
- شرکت پتروشیمی زاگرس به عنوان یکی از شرکتهای پیشگام در کنترل فلرینگ گازها، به عنوان نماینده شرکت های تولید کننده متانول در جلسه تدوین شیوه نامه مشعل غیرعادی حضور داشته است.
- به منظور ارائه فعالیتهای محیط زیستی شرکت و برای برقراری ارتباط با ذینفعان سازمان، در نمایشگاه محیط زیست در زمستان ۱۴۰۲ شرکت نموده و فعالیتهای و اقدامات خود را در غرفه شرکت پتروشیمی زاگرس به بازدیدکنندگان ارائه نمود.
- در اولین همایش رویش (همایش معرفی پروژه های برتر محیط زیستی در منطقه ویژه اقتصادی انرژی پارس) پروژه نصب پمپ نمونه برداری از گازهای ارسالی به فلر به عنوان پروژه برتر منطقه انتخاب و معرفی گردید.
- بزرگداشت روز هوای پاک با حضور خانواده های کارکنان شرکت در دی ماه ۱۴۰۲ برگزار گردید.

- شرکت پتروشیمی زاگرس به منظور مشارکت در طرح کاشت یک میلیارد درخت، نسبت به کاشت ۱۵ هکتار نهال مانگرو با همکاری اداره منابع طبیعی استان بوشهر اعلام آمادگی نموده است.

تفکیک ضایعات ونحوه برخورد با آن :

- برای خروج تمامی پسماندها اعم از شهری و صنعتی، خطرناک و غیرخطرناک، مجوزها از سازمان حفاظت محیط زیست و پس از ثبت در سامانه iranemp اخذ و نسبت به مدیریت پسماندها و ضایعات اقدام می شود .
- کاتالیستهای تولیدی شرکت پتروشیمی زاگرس، طی عقد قرارداد با شرکت مورد تایید سازمان حفاظت محیط زیست و با رعایت الزامات و پروتکل های حمل و نقل مواد خطرناک، به شرکت مدیریت پسماند منتقل شده است.

۲- بعد مسئولیت اجتماعی

کمک های عام المنفعه :

کمک های عام المنفعه تا تاریخ ۱۴۰۲/۱۲/۲۹ مبلغ ۸۵ میلیارد ریال بوده و بودجه مصوب مجمع عمومی عادی سالیانه ۱۴۰۲ برای هزینه های مربوط به مسئولیت های اجتماعی در سال مالی مبلغ ۱۵۰ میلیارد ریال می باشد .

مبلغ (میلیون ریال)	شرح
۲۳،۱۱۷	احداث مرکز سلامت زبار
۳،۹۷۶	پروژه حمایت از آهوی مند
۲۱،۰۷۹	کمک های بلاعوض
۲۲،۴۱۸	اهداء سبد معیشتی به نیازمندان
۱۰،۰۰۰	پروژه تقاطع هندسی ورودی شهر سیراف
۳،۲۰۲	کمک های فرهنگی و مذهبی
۱،۲۱۰	سایر موارد
۸۵،۰۰۲	جمع کل

اقدامات شرکت در رابطه با افزایش سطح رفاهی، بهداشتی کارکنان دریافت گواهی نامه های بهداشت و سلامت کارکنان :

- بهبود وضعیت تسهیلات رفاهی کارکنان از طریق متناسب سازی اعتبار تسهیلات گردشگری با قیمت خدمات گردشگری کشور
- تقویت تسهیلات ورزشی شرکت
- توسعه و تقویت فضای سبز مجموعه اقامتی رفاهی از طریق افزایش و تنوع بخشی در گونه های گیاهی موجود
- تدوین برنامه غذایی رستوران های شرکت متناسب با استاندارد های تغذیه
- تجزیه و تحلیل مشاغل و استخراج شایستگی های سازمانی، شغلی، تیمی و گروهی و فردی در قالب پروژه ISO ۱۰۰۱۵
- تمدید گواهینامه استاندارد سیستم مدیریت ایمنی و سلامت شغلی ISO ۴۵۰۰۰:۲۰۱۸



مشتری مداری :

تعداد مشتریان شرکت پتروشیمی زاگرس (مجموع صادراتی و داخلی) تا پایان سال ۱۴۰۲، ۱۴۲ شرکت بود. میزان رضایت مشتریان صادراتی از عملکرد فروش شرکت پتروشیمی زاگرس در نیمه اول سال ۲۰۲۳، ۹۴/۶۴ درصد و در نیمه دوم سال ۲۰۲۳، ۹۶/۹۹ درصد بوده است. همچنین آخرین رتبه دریافتی شرکت پتروشیمی زاگرس در میان ۱۰۰ شرکت برتر (در سال ۱۴۰۲) در داخل کشور رتبه ۵۶ می باشد.

ساعات آموزش کارکنان :

تعداد ساعات آموزش به تفکیک واحد ها در سال مالی منتهی به ۱۴۰۲/۱۲/۲۹ :

تعداد ساعات آموزش	نام واحد
۲۵۶	حوزه مدیریت عامل
۷۵۱	حراست
۱۵۷	روابط عمومی و مسئولیت های اجتماعی
۱۲۳	امور حقوقی و پیمانها
۴۰۱	امور مالی
۱.۱۱۷	برنامه ریزی و سیستم ها
۵.۵۱۰	منابع انسانی
۴۸۴	مدیریت مجتمع
۴.۴۸۵	HSE
۳.۳۸۰	بهره برداری
۵.۱۷۴	خدمات فنی
۶.۶۵۴	تعمیرات
۱.۰۳۸	زنجیره تامین
۲.۱۶۰	توسعه بازار و فروش
۷۶۹	نوآوری، فناوری و توسعه
۱۸۶	حسابرسی داخلی
۱.۰۶۲	پروژه ها و طرح های توسعه ای
۲۰	امور مجامع و شرکت ها
۳۳.۷۲۷	جمع کل



اطلاعات مربوط به ترکیب نیروی انسانی شرکت از لحاظ تحصیلات، و حوزه فعالیت:

شاغل / ادارات	فوق لیسانس	لیسانس	فوق دیپلم	دیپلم	زیر دیپلم	جمع
عملیاتی و تولیدی	۹۳	۱۷۵	۷۰	۱۲۳	۱۹	۴۸۰
اداری و تشکیلاتی	۳۵	۴۰	۱	۲	۰	۷۸
توزیع و فروش	۲۷	۲۶	۶	۱۲	۲	۷۳
خدماتی و پشتیبانی	۳۰	۸۲	۱۹	۶۱	۱۹	۲۱۱
جمع کل	۱۸۵	۳۲۳	۹۶	۱۹۸	۴۰	۸۴۲

۳- بعد اقتصادی

عملکرد اقتصادی :

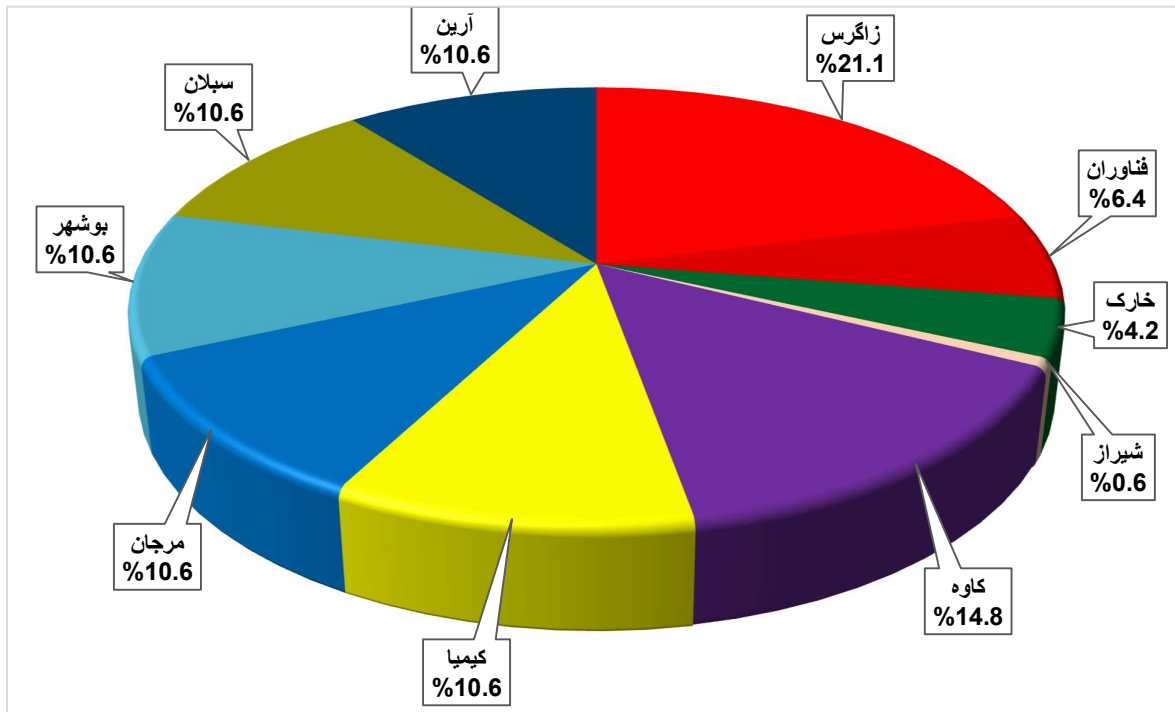
شرح	واحد	۱۴۰۲/۱۲/۲۹	۱۴۰۱/۱۲/۲۹
فروش	میلیون ریال	۲۵۸.۷۳۴.۸۳۱	۲۱۵.۸۴۷.۵۰۲
قیمت تمام شده	میلیون ریال	۱۹۲.۰۲۰.۴۵۵	۱۵۰.۶۵۳.۰۹۴
هزینه های فروش، اداری و عمومی	میلیون ریال	۵۷.۱۸۵.۱۷۱	۴۶.۳۰۱.۰۲۱
سود عملیاتی	میلیون ریال	۱۲.۰۵۴.۹۴۷	۲۶.۹۲۸.۸۹۳
سود قبل از مالیات	میلیون ریال	۱۳.۲۵۴.۸۹۸	۲۶.۴۴۹.۳۹۰

سهم بازار محصول :

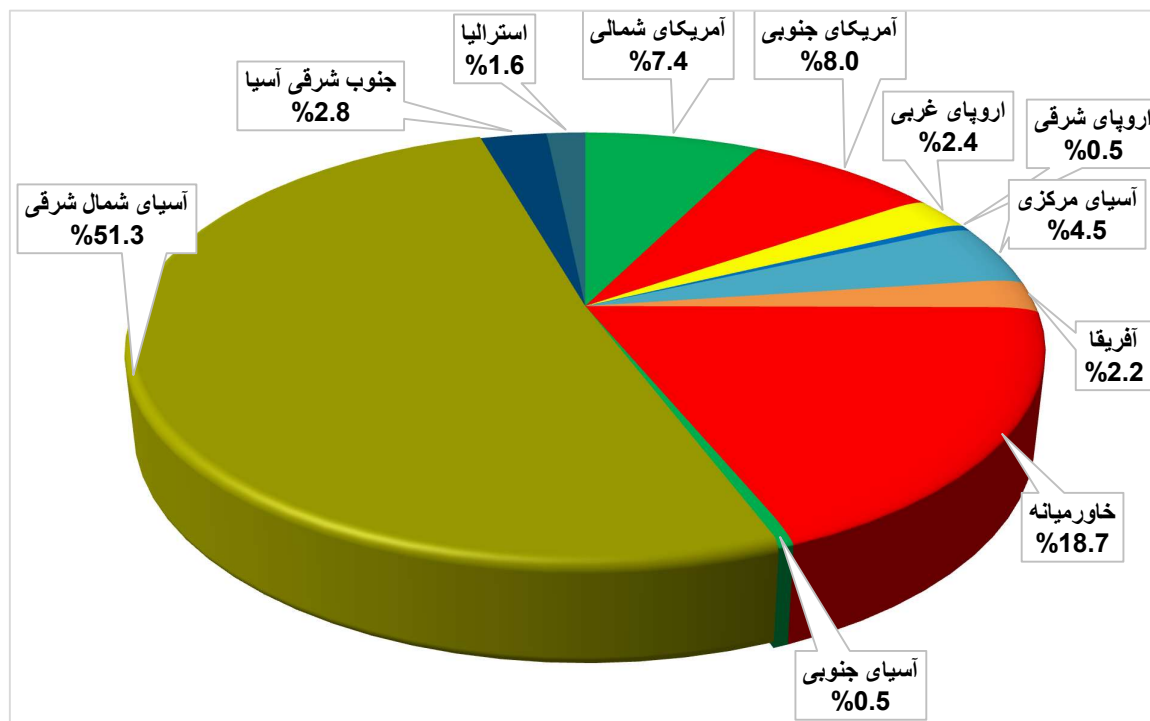
طبق گزارش نشریه Argus، شرکت پتروشیمی زاگرس در سال ۲۰۲۳ ظرفیت تولید اسمی نزدیک به ۲ درصد از متانول جهان، حدود ۵ درصد از تجارت جهانی متانول و حدود ۲ درصد از تولید واقعی جهانی متانول را دارا می باشد. شرکت پتروشیمی زاگرس جز پنج شرکت بزرگ تولیدکننده متانول جهان است و در بین شرکت های فعال در این صنعت در کشور ایران در رده اول قرار دارد.

بازارهای صادراتی شرکت پتروشیمی زاگرس در سال ۱۴۰۲ به ترتیب کشور چین با ۹۵.۲۱ درصد و کشور هند با ۴.۷۵ درصد و کشور عراق ۰.۰۴ درصد می باشد. در سال ۱۴۰۲، ظرفیت تولید متانول در ایران ۱۵,۶۲۰,۰۰۰ تن بود که سهم زاگرس از ظرفیت تولید در ایران حدود ۲۱ درصد بود.

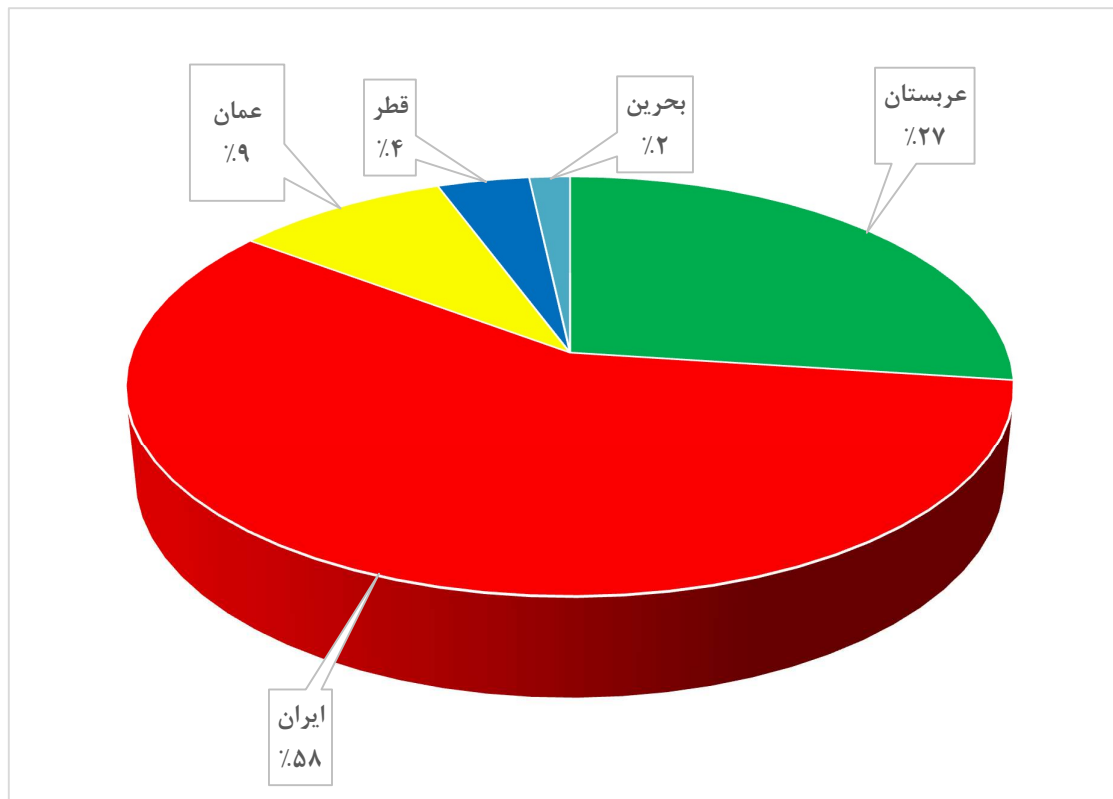
ظرفیت تولید اسمی متانول ایران در سال ۱۴۰۲



ظرفیت اسمی تولید جهانی



ظرفیت تولید خاورمیانه و سهم ایران



شاخص های بهره وری و رشد :

ردیف	شاخص	نحوه محاسبه	واحد اندازه گیری	مقدار سال ۱۴۰۲
۱	بهره وری نیروی کار	نسبت ارزش افزوده به تعداد شاغلین	میلیون ریال برای هر نفر	۹.۴۳۳
۲	رقابت پذیری نیروی کار	نسبت ارزش افزوده به ارزش جبران خدمت شاغلین	درصد	۸۸.۶
۳	بهره وری سرمایه	نسبت ارزش افزوده به ارزش موجودی سرمایه ثابت	درصد	۷.۲
۴	بهره وری مواد	نسبت ارزش افزوده به ارزش مواد خام مصرفی	درصد	۹.۶
۵	بهره وری کل عوامل تولید	نسبت ارزش افزوده به کل نهاده های تولید	درصد	۶.۴



۱۴- اقدامات انجام شده در خصوص تکالیف مجمع

ردیف	گزارش حسابرس	تکالیف مجمع	توضیحات شرکت
۱	بند ۲	نسبت به پیگیری و اصلاح حداکثری نرخ سرویس های جانبی اقدام گردد .	<ul style="list-style-type: none"> نرخهای اعلامی سال ۱۴۰۰ با توجه به احکام صادره توسط دیوان عدالت اداری مورد تأیید شرکت پتروشیمی زاگرس نبوده و منوط به تعیین تکلیف نهائی از سوی دیوان می باشد. در خصوص عدم پذیرش نرخ های جدید سرویس های جانبی سال ۱۴۰۱، با توجه به اقدامات حقوقی صورت گرفته در مراجع قانونی برای توقف اجرای مصوبات ۳۸۲ و ۶۲۱ شورای رقابت، دادنامه شماره ۱۴۰۳۳۱۳۹۰۰۰۵۰۰۰۲۱ مورخ ۱۴۰۳/۰۳/۰۱ هیات تخصصی صنایع و بازرگانی دیوان عدالت اداری مبنی بر دستور موقت بر توقف اجرای مصوبه ۶۲۱ شورای رقابت در بازه زمانی ۱۴۰۱/۰۱/۰۱ تا زمان تصویب مصوبه ۱۴۰۲/۰۸/۳۰ صادر گردیده و شرکت نیز طی نامه شماره ۱۴۰۳۰۳۱۰۲۴ مورخ ۱۴۰۳/۰۳/۰۱ مراتب دستور توقف کامل عملیات اجرایی و اصلاح دستورالعمل قیمت گذاری نرخ سرویس های جانبی را به شورای رقابت اعلام نموده است. ضمناً برای سال ۱۴۰۲ نیز از جانب شورای رقابت نرخی محاسبه و اعلام نگردیده است.
۲	بند ۶	در مورد نرخ خوراک و سوخت نیز با استفاده حداکثری از کلیه ظرفیتهای موجود پیگیری های مستمر به منظور کاهش نرخها از مراجع ذیربط صورت پذیرد .	<ul style="list-style-type: none"> با توجه به پیگیری ها و اقدام حقوقی صورت گرفته از طرف انجمن صنفی کارفرمایی صنعت پتروشیمی ، نرخ گاز خوراک شرکتهای متانولی در پنج ماهه اول سال ۱۴۰۲ معادل ۹۰٪ هزینه گاز در نظر گرفته شده که کاهش هزینه فوق جهت اعمال در صورتحساب گاز در دست پیگیری می باشد. ضمناً مکاتبات لازم در خصوص کاهش نرخ گاز از طرف انجمن صنفی کارفرمایی صنعت پتروشیمی انجام و در دست پیگیری می باشد .
۳	بند ۱۲	افزایش سرمایه	<ul style="list-style-type: none"> با توجه به پیگیریهای صورت گرفته از بانک مرکزی ، وزارت امور خارجه و همچنین مذاکرات صورت گرفته با بانک سامان ، موافقت خرید موجودی "بنی" به شرکت اعلام و در دست اقدام می باشد موجودی ارزی نزد شرکت فرعی اروپایی به مبلغ ۱۰۰۵۱ میلیارد ریال معادل ۲/۶ میلیون یورو ، جهت مصارف ارزی شرکت در آینده پیش بینی گردیده است . موجودی بانک ارزی خارجی به مبلغ ۸۴۰ میلیارد ریال به دلیل کمبود ارز مذکور نزد سایر کارگزاری ها و بانکها، جهت مخارج آتی شرکت نگهداری شده است. افزایش سرمایه در هیات مدیره در دست پیگیری بوده و در همین راستا نسبت به تهیه گزارش مربوط به افزایش سرمایه و اصلاح ساختار مالی در قالب سناریوهای مختلف اقدام و مکاتبه با سهامداران عمده صورت پذیرفته و در دست اقدام می باشد.



۱۵- پیشنهاد هیئت مدیره برای تقسیم سود

الف) پیشنهاد هیئت مدیره تقسیم ۸۰ درصد سود سال مالی منتهی به ۱۴۰۲/۱۲/۲۹ می باشد.

ب) در رعایت ماده ۱۲ دستورالعمل اجرایی افشای اطلاعات شرکت های ثبت شده نزد سازمان و تبصره ۲ ماده ۵ دستورالعمل انطباقی ناشران پذیرفته شده در بورس اوراق بهادار ، برنامه زمان بندی پرداخت سود نقدی پیشنهادی هیئت مدیره به شرح ذیل اعلام می گردد :

ردیف	نوع سهامدار	وضعیت کد سهام سهامداران	زمان و نحوه پرداخت
۱	سهامداران حقیقی	دارای کد سهام	از تاریخ ۱۴۰۳/۰۷/۰۸ از طریق شش شرکت سپرده گذاری مرکزی اوراق بهادار و تسویه وجوه به حساب بانکی اعلام شده در سامانه سهام واریز خواهد شد .
		فاقد کد سهام	از تاریخ ۱۴۰۳/۰۸/۱۴ از طریق مراجعه به هر یک از شعب بانک تجارت و با ارائه کارت ملی و کد بورسی نسبت به دریافت سود سهام خود اقدام نمایند .
۲	صندوق ها ، سبدهای سرمایه گذاری و شرکت های حقوقی (از ۱ سهم تا ۱۰,۰۰۰,۰۰۰ سهم)	دارای کد سهام	از تاریخ ۱۴۰۳/۰۸/۰۸ از طریق شش شرکت سپرده گذاری مرکزی اوراق بهادار و تسویه وجوه به حساب بانکی اعلام شده در سامانه سهام واریز خواهد شد .
		فاقد کد سهام	از تاریخ ۱۴۰۳/۰۹/۱۴ با ارسال اصل درخواست کتبی و اعلام شماره حساب بانکی نسبت به دریافت سود خود اقدام نمایند.
۳	سهامداران حقوقی عمده (از ۱۰,۰۰۰,۰۰۱ سهم به بالا)		بر اساس نقدینگی ظرف مهلت قانونی از طریق شرکت پرداخت خواهد شد .

۱۶- برنامه های آینده شرکت

- اطلاعات مربوط به برنامه های سال آتی شرکت در خصوص :

- پیشبرد پروژه ایجاد واحد تفکیک هوا (ASU)
- پیشبرد پروژه ایجاد واحد تولید اتانول سنتزی (MTE)
- پروژه احداث نیروگاه برق ، واحد آب نمک زدایی شده و برج خنک کننده متمرکز
- پیشبرد پروژه یکپارچه سازی سامانه های اطلاعاتی (ERP)



۱۷- اطلاعات تماس با شرکت :

- اطلاعات مربوط به آدرس پستی، شماره تلفن، شماره فکس، آدرس پست الکترونیکی و سایت اینترنتی شرکت :

شرکت پتروشیمی زاگرس (سهامی عام)

آدرس: تهران، خیابان ونک- نرسیده به میدان شیخ بهایی- روبروی بوستان آفتاب پ- ۱۷۰

کد پستی : ۱۹۹۴۸۳۴۵۷۱

تلفن شرکت: ۰۲۱-۴۳۰۰۰۰۳۹

تلفن امور سهام : ۰۲۱-۸۸۰۶۱۲۰۴

تلفن کارخانه : ۰۷۷-۳۷۳۲۳۳۳۱ نماير کارخانه : ۰۷۷-۳۷۳۲۳۳۰۷

وب سایت شرکت : www.zpcir.com پست الکترونیک شرکت : info@zpcir.com

- اطلاعات مربوط به امور روابط سرمایه‌گذاران با شرکت شامل:

الف) آدرس پستی، شماره تلفن، شماره فکس، آدرس پست الکترونیکی و سایت اینترنتی واحد امور سهامداران/ روابط سرمایه‌گذاران

واحد سهام مستقر در دفتر شرکت در تهران به آدرس فوق‌الذکر و تلفن و نماير دفتر واحد سهام جهت برقراری ارتباط ۰۲۱-۸۸۰۶۱۲۰۴ می‌باشد.

ب) اشخاص مسئول پاسخگویی به سوالات سهامداران : آقای کرمی - آقای ضیائی



۱۸- گزارش ساختمان و زمین شرکت تا تاریخ ۱۴۰۲/۱۲/۲۹:

ردیف	شرح دارایی	قیمت تمام شده (میلیون ریال)	استهلاک انباشته (میلیون ریال)	مانده دفتری (میلیون ریال)	نوع کاربری	وضعیت مالکیت	موقعیت مکانی	مترائ
ساختمان:								
۱	ساختمان مهمانسرا تهران	۸۷۲	۵۷۷	۲۹۵	مسکونی	۶دانگ - تک برگ	تهران خیابان شیخ بهایی دانشور غربی کوچه منصور پلاک ۲۹	۳۸۷ متر مربع
۲	ساختمان اداری دفتر تهران ۱	۲۶,۹۴۹	۱۵,۳۹۴	۱۱,۵۵۵	اداری	۶دانگ - تک برگ	تهران ونک خیابان شهید خدای پلاک ۸۸	۱,۹۶۹ متر مربع
۳	ساختمان اداری دفتر تهران ۲	۵۰۸,۱۵۰	۷۶,۸۸۵	۴۳۱,۲۶۵	اداری	۶دانگ - تک برگ	تهران خیابان ونک پلاک ۱۷۰	۴,۱۹۳ متر مربع
۴	۱۰۴ واحد منزل سازمانی شهرک پردیس شهرستان جم	۷۶,۶۹۱	۵۱,۵۵۲	۲۵,۱۳۹	مسکونی	۶دانگ - میابعه نامه	استان بوشهر شهرستان جم شهرک پردیس	۱۶,۰۳۹ متر مربع
۵	۸۳ واحد منزل سازمانی مسکونی شهر جم	۸۲,۳۱۰	۲۴,۸۲۶	۵۷,۴۸۴	مسکونی	۶دانگ - تک برگ	استان بوشهر شهرستان جم	۱۰,۲۸۷ متر مربع
۶	ساختمان های صنعتی و کارگاه مجتمع	۶۹۵,۸۸۶	۵۲۵,۳۴۶	۱۷۰,۵۴۰	صنعتی	۶دانگ - میابعه نامه	عسلویه منطقه ویژه اقتصادی انرژی پارس	۱۰,۹۹۵ متر مربع
۷	ساختمان های غیر صنعتی وانبار مجتمع	۳۴۶,۸۹۹	۱۱۲,۴۱۰	۲۳۴,۴۸۹	انبار صنعتی	۶دانگ - میابعه نامه	عسلویه منطقه ویژه اقتصادی انرژی پارس	۱۴,۸۷۷ متر مربع
۸	ساختمان مجموعه اقامتی سیراف	۳,۱۳۶,۷۷۱	۳۶۵,۹۵۷	۲,۷۷۰,۸۱۴	مسکونی	۶دانگ - تک برگ	استان بوشهر -کنگان-بندر طاهری	۳۱,۳۵۲ متر مربع
	جمع	۴,۸۷۴,۵۲۸	۱,۱۷۲,۹۴۷	۳,۷۰۱,۵۸۱				
زمین:								
۱	زمین ساختمان تهران میدان ستول	۱۸,۷۲۷	۰	۱۸,۷۲۷	اداری	۶دانگ - تک برگ	تهران خیابان شیخ بهایی دانشور غربی کوچه منصور پلاک ۲۹	۳۱۲ متر مربع
۲	زمین ساختمان دفتر تهران خیابان خدای ۱	۳۸,۲۸۴	۰	۳۸,۲۸۴	اداری	۶دانگ - تک برگ	تهران ونک خیابان شهید خدای پلاک ۸۸	۴۳۸ متر مربع
۳	زمین ساختمان دفتر تهران خیابان ونک ۲	۶۷۹,۴۲۴	۰	۶۷۹,۴۲۴	اداری	۶دانگ - تک برگ	تهران خیابان ونک پلاک ۱۷۰	۸۳۹ متر مربع
۴	زمین خانه های سازمانی شهرک پردیس شهرستان جم	۴۵,۵۷۵	۰	۴۵,۵۷۵	مسکونی	۶دانگ - میابعه نامه	استان بوشهر شهرستان جم شهرک پردیس	۳۰,۳۸۷ متر مربع
۵	زمین منازل سازمانی شهرستان جم	۷۷,۴۴۲	۰	۷۷,۴۴۲	مسکونی	۶دانگ - میابعه نامه	استان بوشهر شهرستان جم	۲,۶۲۰ متر مربع
۶	زمین مجتمع	۳۸۷,۷۷۴	۰	۳۸۷,۷۷۴	صنعتی	۶دانگ - میابعه نامه	عسلویه منطقه ویژه اقتصادی انرژی پارس	۳۱۰,۰۰۰ متر مربع
۷	زمین مجموعه اقامتی سیراف	۱۷۵,۶۵۰	۰	۱۷۵,۶۵۰	مسکونی	۶دانگ - تک برگ	استان بوشهر -کنگان-بندر طاهری	۷۵,۰۰۰ متر مربع
۸	زمین بیدخون	۴۵۱,۶۴۶	۰	۴۵۱,۶۴۶	صنعتی	۶دانگ - میابعه نامه	استان بوشهر-شهر بیدخون	۱۹,۵۶۹ متر مربع
	جمع	۱,۸۷۴,۵۲۲	۰	۱,۸۷۴,۵۲۲				